

KANTAR

Nuoret, uutiset ja luottamus

Uutismedian liitto

Uutisten viikon 2021 tutkimus nuorille

Kantar TNS Oy
raportti, tammikuu 2021



Raportin sisällysluettelo

1.	Tietoa tutkimuksesta sekä tutkimuksen päälöydökset	3
2.	Uutisten seuraamisen frekvenssi	8
3.	Tärkeimmät uutislähteet	13
4.	Luottamus medioihin ja uutislähteisiin	21
5.	Virheellisen tiedon tunnistaminen	27
6.	Kiinnostavimmat uutisaiheet	34
7.	Nuorten huomioiminen uutisoinnissa	40
Liite:	Kaikki väittämät ja avoimet vastaukset	44

Tietoa tutkimuksesta
sekä tutkimuksen
päälöydökset

Tietoa tutkimuksesta

Tutkimuksen tavoite	Selvittää suomalaisten nuorten suhdetta uutisiin, mielipiteitä liittyen mediasisältöjen luotettavuuteen, sekä kuinka korona on vaikuttanut (uutis)mediasuhteeseen. Tutkimus tuottaa tietoa, jota Uutismedian liitto ja sen jäsenet voivat hyödyntää monipuolisesti.
Kohderyhmä	Manner-Suomessa asuvat yläkouluikäiset, toisella asteella opiskelevat tai työelämässä olevat 13–18-vuotiaat.
Kenttätyöaika ja vastaajamäärä	4.–15.12.2020. Vastauksia saatiin yhteensä 750 kpl. Vastaajamäärä on riittävä tulosten luotettavaan tarkasteluun kaikissa vastaajissa sekä sukupuolen, ikäluokkien, koulutusasteen sekä asuinpaikan mukaan tarkasteltuna.
Tutkimusmenetelmä	Web-kysely Kantarin vastaajapaneelissa. Kysely kohdistettiin 15–18-vuotiaisiin panelisteihin sekä talouksiin, jossa on 13–18-vuotiaita lapsia. Tutkimuksessa käytettiin mobiilioptimoitua lomaketta. Vain kokonaan täytetyt lomakkeet hyväksyttiin mukaan analyysiin. Tiedot painotettiin iän, sukupuolen ja asuinpaikan mukaan.
Vertailutiedot	Soveltuvien osien vertailu keväällä 2020 tehtyyn korona-aiheiseen kyselyyn. Kohderyhmä ja tutkimusmetodi: sama. Kenttätyöaika: 21.–29.4.2020. Vastaajamäärä: N=517.
Lisätietoja	Kantar TNS Oy: Marianne Lindholm, Nina Frosterus

Vastaajarakenne, N=750	%	Painottamaton vastaajamäärä
Sukupuoli		
Tytöt	50	389
Pojat	50	361
Ikä		
13 vuotta	17	123
14 vuotta	17	105
15 vuotta	17	136
16 vuotta	16,5	138
17 vuotta	16	102
18 vuotta	16,5	146
Asuinpaikka		
Pääkaupunkiseutu	17	150
Muu kaupunki	52	378
Maaseutu	31	222
Talouden koko		
2-3 henkilöä	33	246
4-5 henkilöä	53	401
6 henkilöä tai enemmän	14	103

13–18-vuotiaiden määrä Suomessa 330 000 hlöä

Manner-Suomi, suomen- ja ruotsinkieliset.

Lähde: Tilastokeskus, Suomen virallinen tilasto (SVT).

Luotettavuusrajataulukko

95 % LUOTTAMUSVÄLI, %-yksikköä

Tulokseksi saatu %-osuus	VASTAAJAMÄÄRÄ																	
	20	40	60	80	100	140	180	220	260	300	400	500	600	800	1000	2000	3000	5000
5 tai 95	± 13,2	± 8,5	± 6,5	± 5,5	± 4,8	± 3,9	± 3,4	± 3,1	± 2,8	± 2,6	± 2,2	± 2,0	± 1,8	± 1,5	± 1,4	± 1,0	± 0,8	± 0,6
10 tai 90	± 14,9	± 10,1	± 8,1	± 6,9	± 6,1	± 5,1	± 4,5	± 4,1	± 3,7	± 3,5	± 3,0	± 2,7	± 2,4	± 2,1	± 1,9	± 1,3	± 1,1	± 0,8
15 tai 85	± 16,3	± 11,4	± 9,2	± 8,0	± 7,1	± 6,0	± 5,3	± 4,8	± 4,4	± 4,1	± 3,5	± 3,1	± 2,9	± 2,5	± 2,2	± 1,6	± 1,3	± 1,0
20 tai 80	± 17,3	± 12,4	± 10,1	± 8,8	± 7,9	± 6,6	± 5,9	± 5,3	± 4,9	± 4,5	± 3,9	± 3,5	± 3,2	± 2,8	± 2,5	± 1,8	± 1,4	± 1,1
25 tai 75	± 18,2	± 13,2	± 10,8	± 9,4	± 8,4	± 7,1	± 6,3	± 5,7	± 5,3	± 4,9	± 4,2	± 3,8	± 3,5	± 3,0	± 2,7	± 1,9	± 1,6	± 1,2
30 tai 70	± 18,9	± 13,8	± 11,4	± 9,9	± 8,9	± 7,5	± 6,7	± 6,0	± 5,5	± 5,2	± 4,5	± 4,0	± 3,7	± 3,2	± 2,8	± 2,0	± 1,6	± 1,3
35 tai 65	± 19,4	± 14,2	± 11,8	± 10,3	± 9,2	± 7,8	± 6,9	± 6,3	± 5,8	± 5,4	± 4,7	± 4,2	± 3,8	± 3,3	± 3,0	± 2,1	± 1,7	± 1,3
40 tai 60	± 19,8	± 14,6	± 12,1	± 10,5	± 9,4	± 8,0	± 7,1	± 6,4	± 5,9	± 5,5	± 4,8	± 4,3	± 3,9	± 3,4	± 3,0	± 2,2	± 1,8	± 1,4
45 tai 55	± 20,0	± 14,7	± 12,2	± 10,7	± 9,6	± 8,1	± 7,2	± 6,5	± 6,0	± 5,6	± 4,9	± 4,3	± 4,0	± 3,4	± 3,1	± 2,2	± 1,8	± 1,4
50	± 20,1	± 14,8	± 12,3	± 10,7	± 9,6	± 8,2	± 7,2	± 6,6	± 6,0	± 5,6	± 4,9	± 4,4	± 4,0	± 3,5	± 3,1	± 2,2	± 1,8	± 1,4

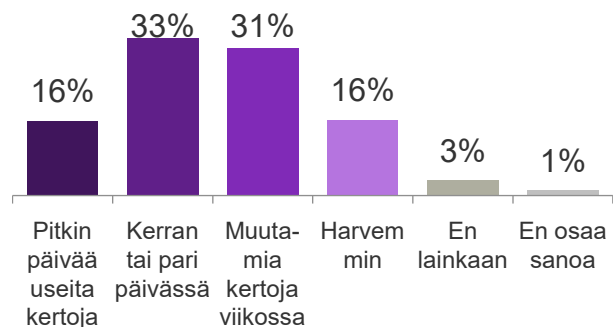
Esimerkki taulukon tulkitsemisesta:

Oletetaan, että tutkimuskysymykseen on vastannut 510 henkilöä. Vastaajista 33 % vastasi "samaa mieltä". Taulukosta etsitään vastaajamäärä, joka on lähinnä tutkimuskysymyksen vastaajamäärää, sekä %-osuus, joka on lähinnä tutkimuskysymyksen tutkittavan vastausluokan %-osuutta.

Taulukossa lähinnä vastaajamäärää 510 on vastaajamäärä 500 ja lähinnä %-osuutta 33 on %-osuus 35. Luottamusväli on vastaajamäärän 500 ja %-osuuden 35 leikkauskohdassa. Tutkimuskysymyksestä "samaa mieltä" olevien %-osuus koko väestössä on siis 95 % todennäköisyydellä välillä $33 \pm 4,2$ eli välillä 28,8 - 37,2.

Päähavainnot: Nuoret ja uutiset

Uutisten seuraamisen frekvenssi:



49 % nuorista seuraa uutisia päivittäin. Iän ja uutisten seuraamisen frekvenssin välillä on selvä korrelaatio; mitä vanhempi, sen useammin seuraa uutisia. Lehtien painettuja ja digitaalisia versioita käyttävät ovat muita nuoria useammin uutisten suurkuluttajia.

Korona on saanut ison osan nuorista seuraamaan uutisia aiempaa enemmän – tosin suurin osa sanoo seuraavansa uutisia tavalliseen tapaan.

Iltapäivälehtien verkkopalvelut ovat nuoren eniten käyttämä yksittäinen uutislähde, josta uutisia seuraa lähes 50 prosenttia nuorista. Televisio kiilaa kakkossijalle.

Jos uutislähteitä *niputtaa isompiin kokonaisuuksiin*, niin some-palvelut yhteensä (esim. FB, WhatsApp, Snapchat jne.) nousevat seuratuimmaksi uutiskanavaksi (69 %). 59 % nuorista seuraa uutisia jonkin lehden verkkopalvelusta. Iän myötä lehtien verkkopalvelut tulevat yhä tärkeämmiksi uutiskanaviksi, ja vanhimmilla vastaajilla ne ovat jopa somea tärkeämpiä uutislähteitä.

Koronaan liittyvää tietoa nuoremmat vastaajat saavat etenkin omilta vanhemmiltaan. Vanhemmat vastaajat taas seuraavat useammin koronauutisia esimerkiksi sanoma- ja iltapäivälehdistä tai viranomaisten nettisivuilta.

Seuratuimmat uutiskanavat:

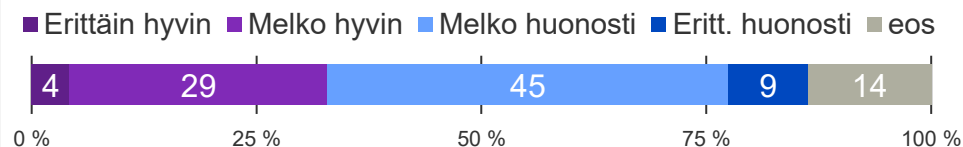
1. Iltapäivälehtien verkkosivut
2. Televisio
3. Instagram
4. YouTube
5. Snapchat
-
9. HS.fi
12. Painetut lehdet
Oman alueen lehden
14. verkkosivut

Itseä kiinnostavat uutisaiheet:

1. Isot ajankohtaiset uutisaiheet maailmalla 51 %
2. Isot ajankohtaiset uutisaiheet Suomessa 48 %
3. Omaan paikkakuntaan liittyvät uutisaiheet 40 %
4. Nuorten elämään liittyvät uutiset 39 %
5. Lyhyet, nopeasti luettavat uutiset 38 %

Nuoria kiinnostaa etenkin isot globaalit ja lokaalit uutiset. Omaan paikkakuntaan liittyvät uutiset kiinnostavat etenkin pienemmällä paikkakunnilla asuvia. Nuorten elämään liittyvät uutiset kiinnostavat kohtalaisen paljon, mutta toisten nuorten tekemät uutissisällöt tai nuorten haastattelut eivät herätä suurta kiinnostusta.

Nuorten näkemysten kuuluminen mediassa ja uutisissa:



Kolmannes nuorista kokee medioissa kuuluvan nuorten näkemyksiä erittäin tai melko hyvin – yli puolet katsoisi tässä olevan varaa parantaa. Korona-uutisointiin liittyen reilu neljännes (28 %) on tyytyväinen nuorten näkemysten käsittelyyn uutisoinnissa – selvästi yli puolella on päinvastainen mielipide.

Päähavainnot: Nuoret ja luottamus

78 %
Luottaa suomalaisten uutismedioiden korkeaan laatuun
(täysin / melko samaa mieltä)

Valtaosa nuorista luottaa vahvasti suomalaisten uutismedioiden korkeaan laatuun sekä uskoo luotettavan tiedon merkityksen tulevan yhä tärkeämmäksi. Virheellisten ja valheellisten uutisten yleistyminen huolestuttaa etenkin uutisia ahkerasti seuraavia nuoria. Nuoret kertovat kuitenkin törmäävänsä epäselvään tietoon sekä media-arjessa että koronaan liittyvässä uutisoinnissa selvästi useammin kuin suoranaisesti virheelliseen tai valheelliseen tietoon.

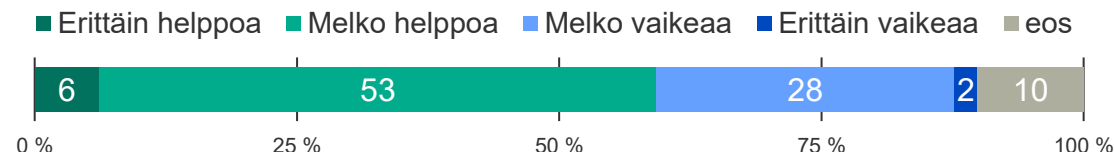
törmään usein tai silloin tällöin:

- 76% Epäselvään tietoon**
(en tiedä onko uutinen totta vai ei)
- 69% Virheelliseen tietoon**
(uutisessa väärä tai puutteellinen fakta)
- 62% Valheelliseen tietoon**
(tarkoituksella valehdeltu tai vääristelty totuutta)

50%
Luottaa jonkin lehden verkkopalveluun
(iltapäivälehtien, HS.fi tai oman alueen sanoma- tai kaupunkilehden verkkosivut)

Nuoret luottavat etenkin Ylen verkkosivuilla julkaistaviin sekä televisiossa lähetettäviin uutisiin. Seuraavaksi yleisimmin luotetaan lehtien uutisointiin printissä ja verkossa. Vaikka nuoret eivät kovin ahkerasti lue painettuja lehtiä, on luottamus niihin vankkaa. Sen sijaan ahkerasti käytettyjen iltapäivälehtien verkkosivujen luotettavuudesta ei olla yhtä varmoja. Eri some-palvelut ovat tärkeitä uutiskanavia nuorille, mutta niissä olevan tiedon luotettavuudesta ei ole nuorten mielestä aina takeita. Jopa 11 % nuorista ei osaa sanoa missä mediassa tai kanavassa julkaistuu uutiseen he voivat luottaa.

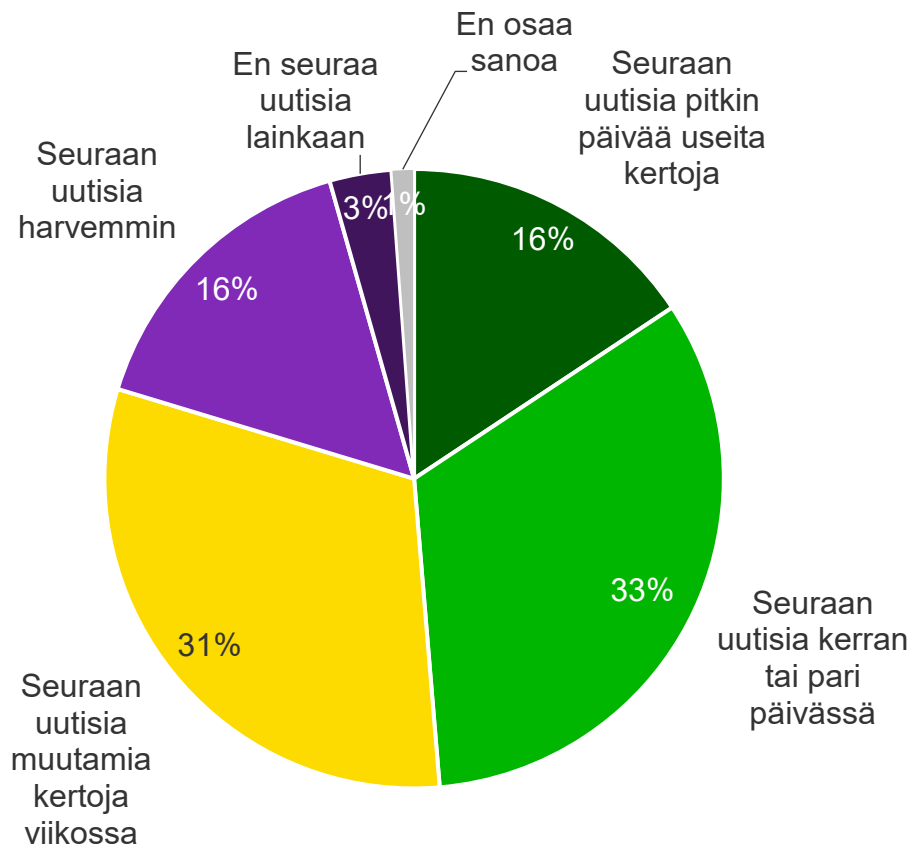
Uutisten totuudenmukaisuuden arviointi:



Nuorista 59 % sanoo, että heidän on helppoa arvioida onko jokin uutinen totta. Tosin nuorimmista useampi kuin joka kolmas kokee uutisen totuusarvon arvioinnin olevan vaikeaa. Lukiolaisilla sekä uutisia ahkerasti seuraavilla on muita harvemmin vaikeuksia arvioida uutisten paikkaansa pitävyyttä. Sen sijaan uutisia yleensä somessa seuraavilla on hieman keskimääräistä vaikeampaa luotettavuuden arvioinnissa.

Uutisten seuraamisen
frekvenssi

Uutisten seurantaus



Vastaajat: kaikki 13–18-vuotiaat nuoret, N=750
Miten usein seuraat uutisia?

49% nuorista seuraa uutisia päivittäin

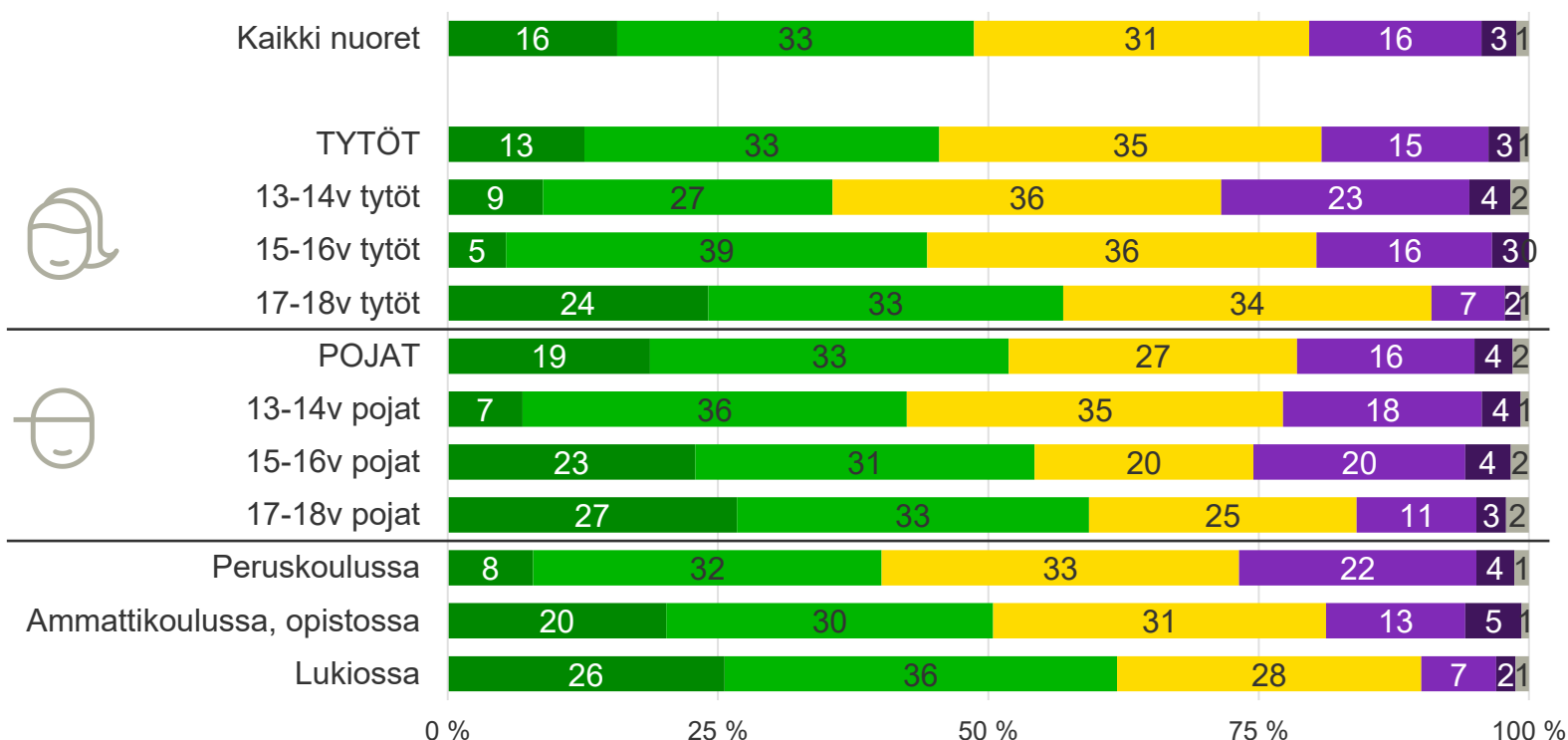
län myötä kiinnostus tai tapa seurata uutisia kasvaa. Tämän myötä luonnollisesti myös peruskoulussa opiskelevat seuraavat uutisia harvemmin. Lukiolaiset ovat aktiivisempia uutisten seuraamisessa kuin ammatillista koulutusta suorittavat. Asuinpaikka ei merkitsevästi vaikuta uutisten seuraamisen frekvenssiin.

%	13–14v	15–16v	17–18v	Perus- koulussa	Ammattik., opistossa	Lukiassa
PÄIVITTÄIN	39	49	58	40	50	62
Seuraan uutisia pitkin päivää useita kertoja	8	14	25	8	20	26
Seuraan uutisia kerran tai pari päivässä	31	35	33	32	30	36
HYVIN VÄHÄN	24	22	11	25	18	9
Seuraan uutisia harvemmin	21	18	9	22	13	7
En seuraa uutisia lainkaan	4	4	2	4	5	2

■ korostuu ryhmässä ■ alikorostuu ryhmässä (tilastollisesti merkitsevä ero)

Uutisten seurantaus

- Seuraan uutisia pitkin päivää useita kertoja
- Seuraan uutisia kerran tai pari päivässä
- Seuraan uutisia muutamia kertoja viikossa
- Seuraan uutisia harvemmin
- En seuraa uutisia lainkaan
- En osaa sanoa



Vastaajat: kaikki 13–18-vuotiaat nuoret, N=750
 Miten usein seuraat uutisia?

Vanhemmat eli 17–18-vuotiaat nuoret seuraavat uutisia selvästi säännöllisemmin kuin nuoremmat.

Kokonaisuutena pojat seuraavat uutisia aktiivisemmin kuin samanikäiset tytöt. Tämä johtuu etenkin 15–16-vuotiaista pojista, sillä heistä suurempi osa sanoo seuraavansa uutisia vähintään kerran päivässä – toisaalta useampi heistä seuraa uutisia vain harvoin.

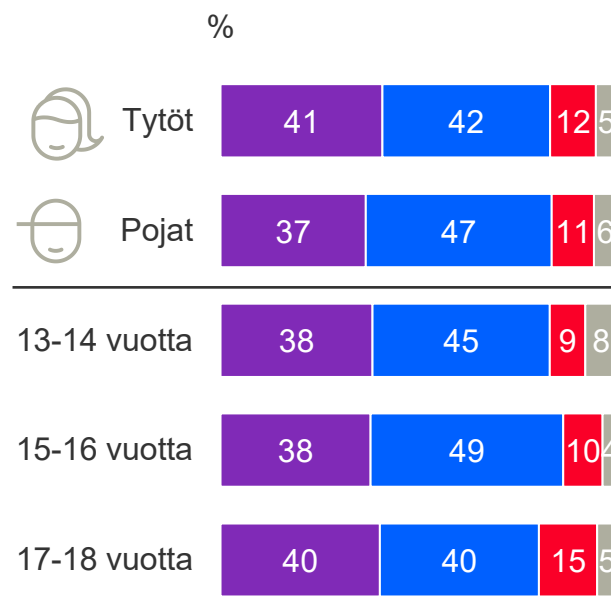
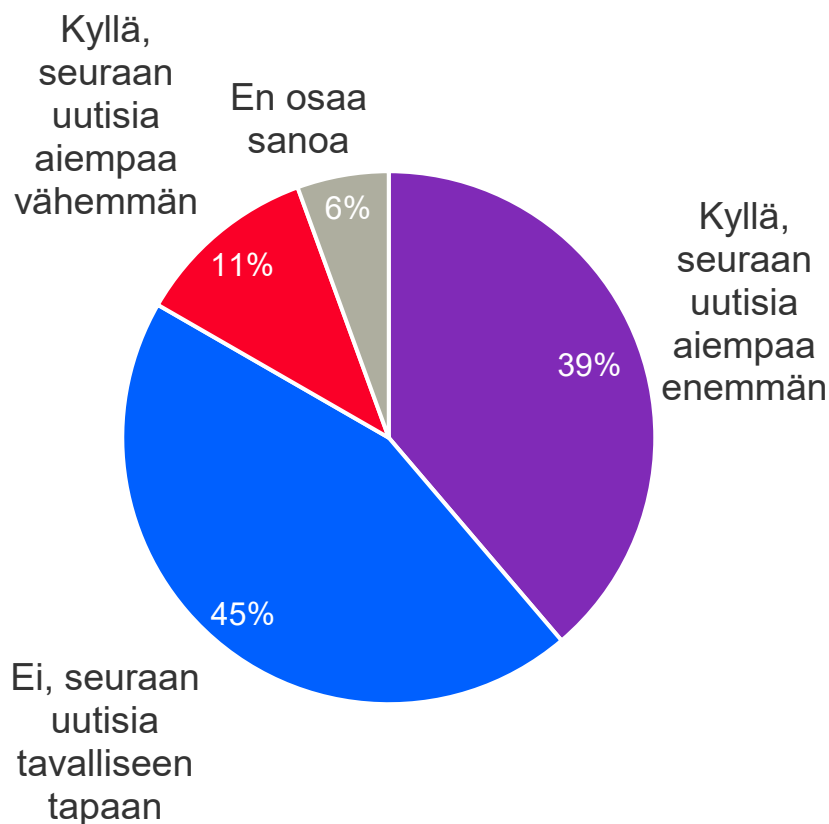
Koulutustason ja uutisten seuraamisen frekvenssin välillä on selvä korrelaatio, joka osittain johtuu iästä. Tosin lukiota käyvät nuoret ovat selvästi ammatillista tutkintoa suorittavia useammin uutisten suurkuluttajia.

Koronan vaikutus uutisten seuraamiseen

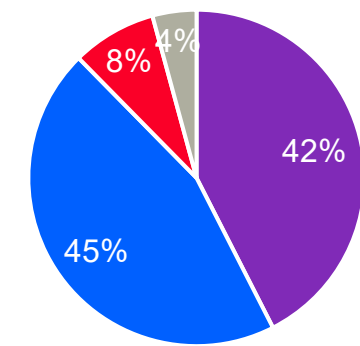
47% uutisia vähintään kerran päivässä seuraavista nuorista kertoo lisänneensä uutisten seuraamista koronan myötä

Korona on saanut ison osan nuorista seuraamaan uutisia aiempaa enemmän – tosin niukasti tyypillisintä on uutisten seuraaminen tavalliseen tapaan. Pieni osaa nuorista kertoo, että koronaan keskittyvä uutisointi on saanut heidät seuraamaan uutisia aiempaa vähemmän – muita useammin näin sanovat 17–18-vuotiaat tytöt.

Tilanne ei ole merkittävästi muuttunut vuoden 2020 aikana.

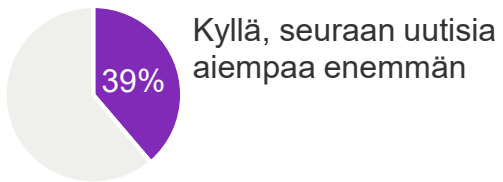


VERTAILU – HUHTIKUU 2020
13–18-vuotiaat nuoret, N=517



Vastaajat: kaikki 13–18-vuotiaat nuoret, N=750
Onko korona vaikuttanut jollain tavalla uutisten seuraamiseesi?

Miten uutisten seuraaminen lisääntynyt



62% uutisia vähintään kerran päivässä seuraavista nuorista seuraa aiempaa enemmän uutisia medioista

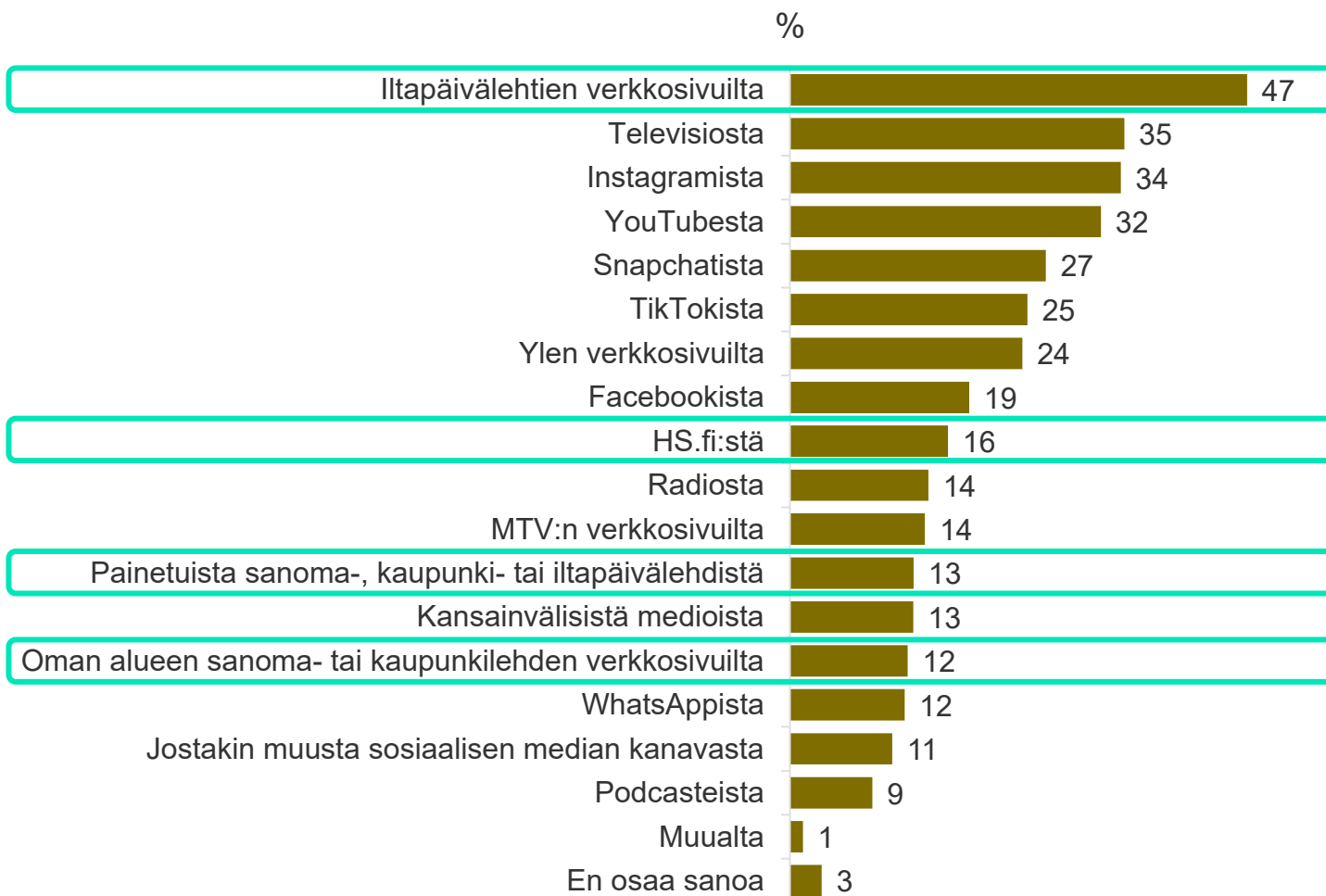
Mediat, some ja keskustelut läheisten kanssa ovat tasavahvoja. Tosin kevääseen verrattuna somen merkitys on lisääntynyt samalla, kun asiasta keskustellaan hieman vähemmän lähipiirin kanssa.

%	Käytännön kuvaus		Ikäryhmät		
	🗣️	📺	13–14v	15–16v	17–18v
Seuraan aikaisempaa enemmän uutisia medioista	55	58	62	52	56
Keskustelen aikaisempaa enemmän uutisista lähipiirini kanssa	50	52	53	57	43
Seuraan aikaisempaa enemmän sosiaalisessa mediassa jaettuja uutisia	53	48	51	54	46
Jotain muuta	0	0	0	0	0
En osaa sanoa	2	4	1	4	4

Vastaajat: kaikki 13–18-vuotiaat nuoret, joiden uutisten seuraaminen on lisääntynyt, N=292
Miten uutisten seuraamisesi on lisääntynyt?

Tärkeimmät uutislähteet

Seuratut uutiskanavat



Vastaajat: kaikki 13–18-vuotiaat nuoret, N=750

Mistä kanavista seuraat yleensä uutisia?

58% uutisia vähintään kerran päivässä seuraavista nuorista seuraa uutisia iltapäivälehtien verkkosivuilta

Käytännössä kaikki nuoret seuraavat uutisia ainakin yhdestä luetelluista uutislähteistä.

Eri some-palvelut ovat tärkeitä uutiskanavia nuorille, mutta niiden edelle nousee ylivoimaisesti käytetyimmäksi uutislähteeksi kotimaisten iltapäivälehtien nettisivut.

Televisio on somen tavoin merkittävä uutislähde, mutta muut lehdet kuin iltapäivälehdet eivät kovinkaan usein lukeudu nuorten yleisimpiin uutiskanaviin.

Seuratut uutiskanavat

%	nuoret	👩				👨			
		Tytöt	13–14v	15–16v	17–18v	Pojat	13–14v	15–16v	17–18v
Iltapäivälehtien verkkosivut	47	47	36	47	58	48	38	50	56
Televisio	35	36	43	38	27	33	43	33	24
Instagram	34	40	36	42	41	29	29	27	30
YouTube	32	25	31	21	22	40	47	39	32
Snapchat	27	28	26	37	21	25	27	30	18
TikTok	25	30	38	32	20	19	29	14	13
Ylen verkkosivut	24	27	17	28	37	21	21	20	23
Facebook	19	18	15	14	24	20	20	14	25
HS.fi	16	18	10	17	29	15	9	13	21
Radio	14	17	18	13	19	12	8	12	17
MTV:n verkkosivut	14	12	14	9	14	16	9	22	16
Painetut sanoma-, kaupunki- tai iltapäivälehdet	13	12	14	10	14	13	12	9	18
Kansainvälinen media	13	13	10	14	14	13	13	10	16
Oman alueen sanoma- tai kaupunkilehden verkkosivut	12	13	15	7	18	11	8	16	10
WhatsApp	12	11	13	14	5	13	20	13	6
Muu somepalvelu	11	12	9	10	18	9	5	9	13
Podcastit	9	8	9	7	8	9	11	10	6

Vastaajat: kaikki 13–18-vuotiaat nuoret, N=750
 Mistä kanavista seuraat yleensä uutisia?

■ korostuu ryhmässä ■ alikorostuu ryhmässä
 (tilastollisesti merkitsevä ero)

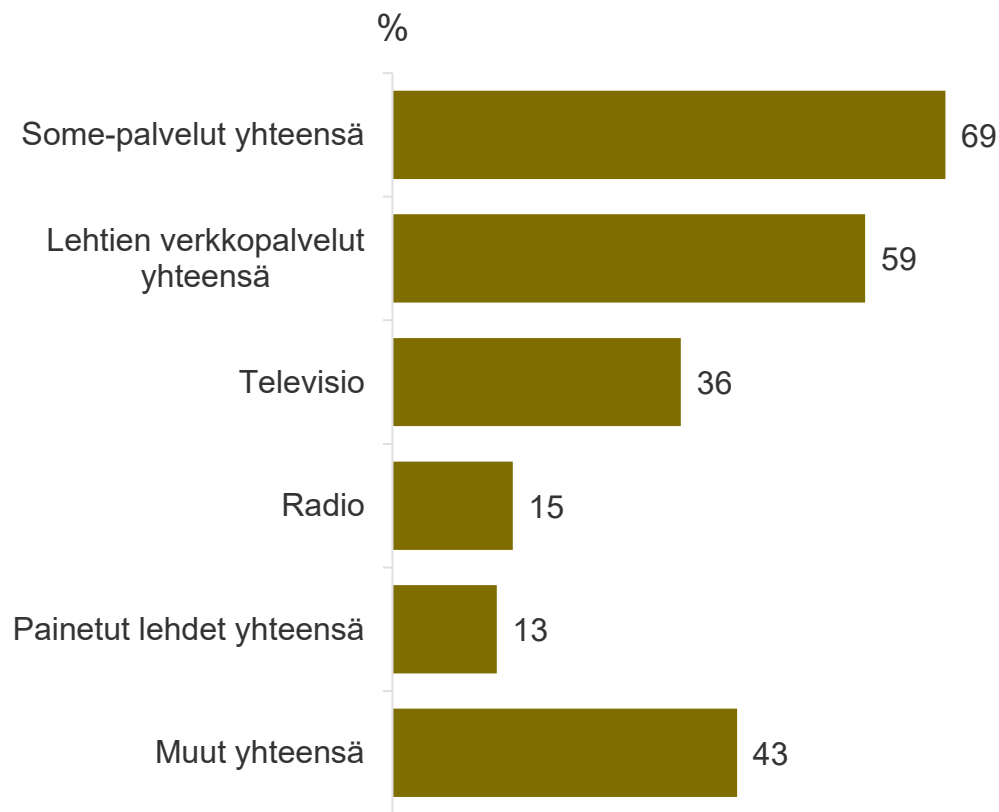
Nuorimmat vastaajat seuraavat muita yleisemmin uutisia televisiosta, YouTubesta, TikTokista tai WhatsAppista. Vanhimpien vastaajien repertoaariin kuuluu nuoria useammin iltapäivälehtien ja Ylen verkkosivut, HS.fi, Facebook sekä Jodelin tai Twitterin kaltaiset somekanavat.

YouTube on useammin poikien kuin tyttöjen käyttämä kanava, kun taas tytöt seuraavat useammin Instagramia ja TikTokia. Muutoin poikien ja tyttöjen käyttämien uutiskanavien välillä ei ole suurempaa eroa.

Pääkaupunkiseudulla asuvat seuraavat luonnollisesti useammin HS.fi:tä kuin muualla asuvat. Myös kansainväliset mediat sekä podcastit kiinnostavat heitä keskimääräistä enemmän.

Seuratut uutiskanavat – vaihtoehdot niputettuna

Nuoret, jotka seuraavat uutiskanavia:



69% uutisia vähintään kerran päivässä seuraavista nuorista seuraa uutisia lehtien verkkopalveluista

Some-palvelut ovat iästä riippumatta nuorille erittäin tärkeitä. Iän myötä lehtien verkkopalvelut tulevat yhä tärkeämmiksi uutiskanaviksi, ja vanhimmilla vastaajilla ne ovat jopa somea tärkeämpiä uutislähteitä.

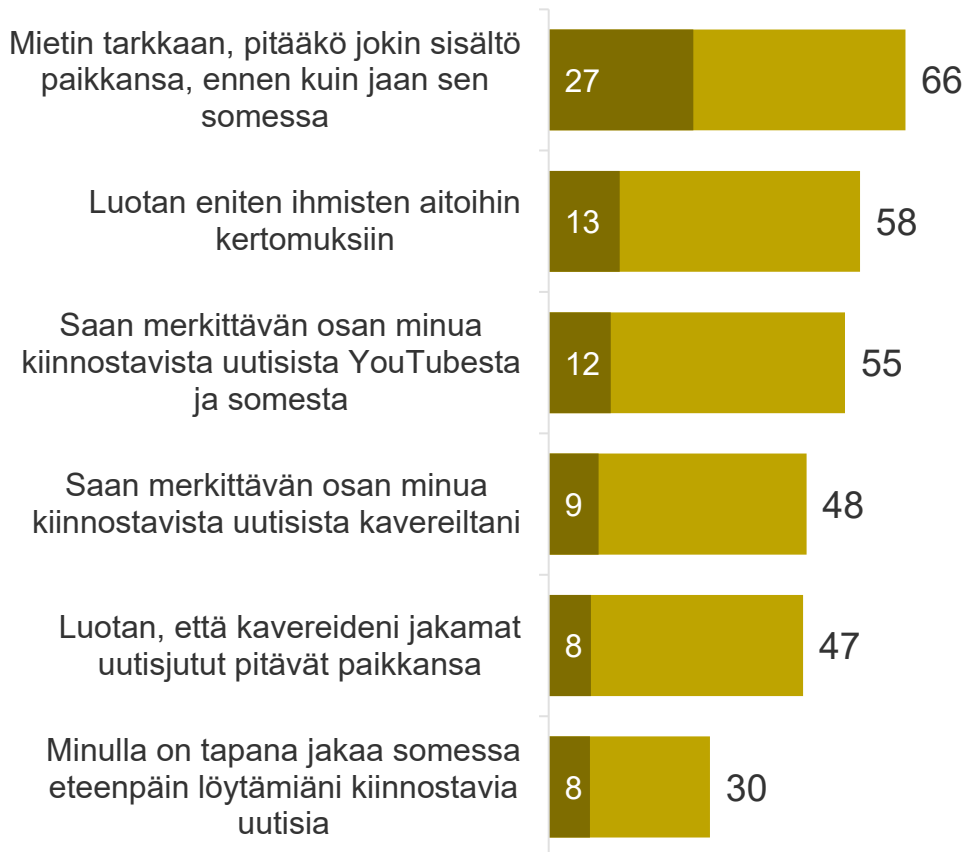
(%)	Painetut lehdet	Lehtien verkkopalvelut
13–14v tytöt	14	46
15–16v tytöt	11	58
17–18v tytöt	14	74
Tytöt	13	59
13–14v pojat	13	49
15–16v pojat	10	62
17–18v pojat	19	69
Pojat	14	60

Vastaajat: 13–18-vuotiaat nuoret, jotka sanovat seuraavansa jotain mainituista, N=725
 Mistä kanavista seuraat yleensä uutisia? – vastausvaihtoehdot yhdistetty

■ korostuu ryhmässä ■ alikorostuu ryhmässä
 (tilastollisesti merkitsevä ero)

Asennoituminen vertaismediaan

■ Täysin+melko samaa mieltä ■ Täysin samaa mieltä
%



Vastaajat: kaikki 13–18-vuotiaat nuoret, N=750

Oletko väittämän kanssa samaa tai eri mieltä? (kaikki väittämät liitteessä)

Some-kanavat ovat nuorille erittäin tärkeitä tiedonlähteitä. Itse he eivät välttämättä kovinkaan ahkerasti jaa löytämiään kiinnostavia uutisia, mutta niin tehdessään he miettivät tarkkaan tiedon totuusarvoa ennen jakamista. Toisaalta vertaisten tai muiden ihmisten itse kokemat ja kertomat asiat vaikuttavat heistä sellaisenaan hyvinkin luotettavilta.

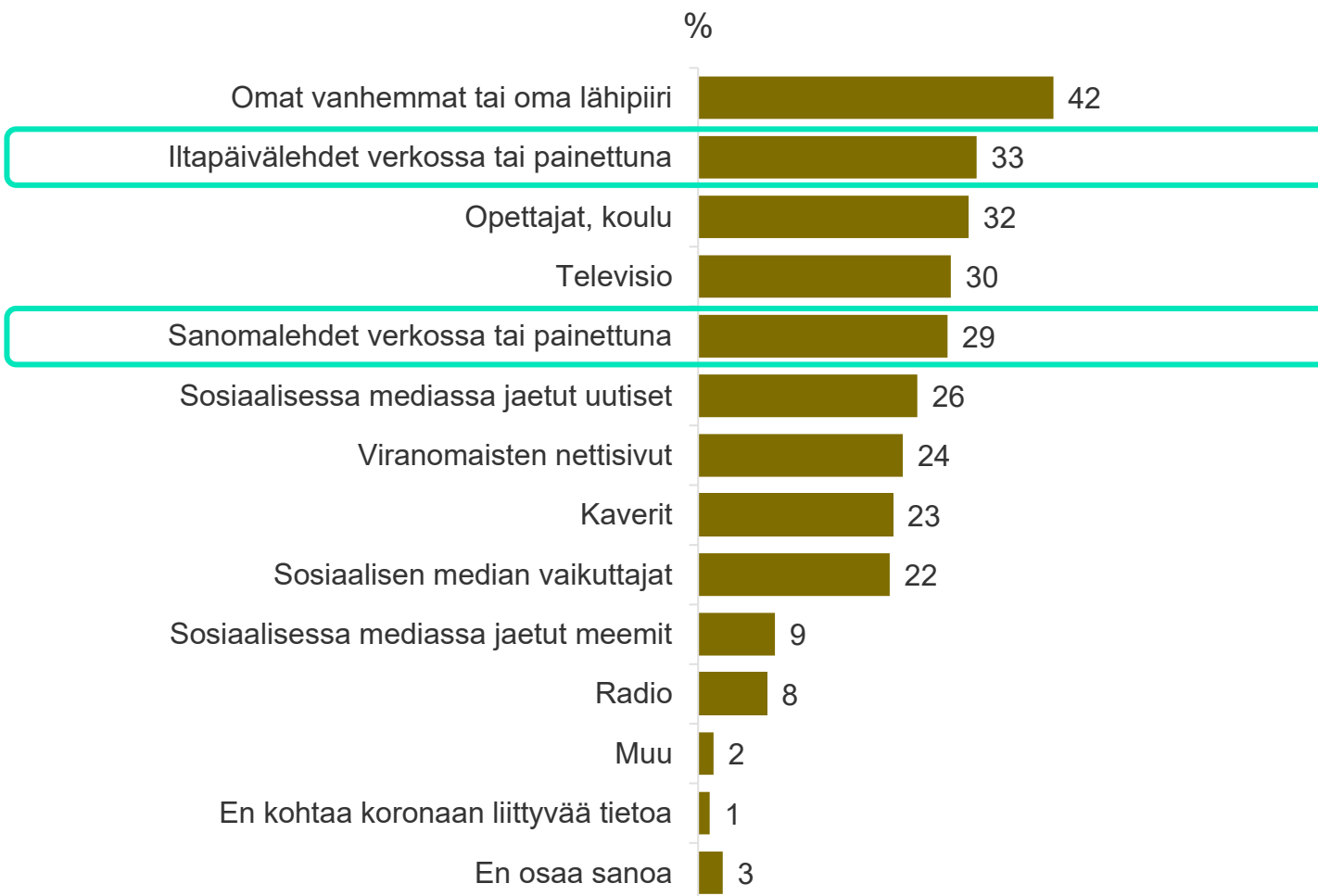
% (täysin+melko samaa mieltä)



13–14v 15–16v 17–18v

Käsitelmä	13–14v	15–16v	17–18v
Mietin tarkkaan, pitääkö jokin sisältö paikkansa, ennen kuin jaan sen somessa	66	66	64
Luotan eniten ihmisten aitoihin kertomuksiin	54	62	65
Saan merkittävän osan minua kiinnostavista uutisista YouTubeista ja somesta	49	61	63
Saan merkittävän osan minua kiinnostavista uutisista kavereiltani	48	48	56
Luotan, että kavereideni jakamat uutisjutut pitävät paikkansa	51	44	50
Minulla on tapana jakaa somessa eteenpäin löytämiäni kiinnostavia uutisia	27	32	31

Mistä etsii tai saa tietoa koronasta



Vastaajat: kaikki 13–18-vuotiaat nuoret, N=750

Mitkä ovat tärkeimmät tietolähteesi, kun etsit tai saat tietoa koronasta?

38% uutisia vähintään kerran päivässä seuraavista nuorista arvostaa sanomalehtiä koronätiedon lähteenä

Omat vanhemmat ovat nuorten tärkein koronaan liittyvän tiedon lähde.

Iltapäivälehdet ja sanomalehdet ovat selvästi tärkeimmät tietolähteet koronasta niille nuorille, jotka seuraavat muutenkin aktiivisesti uutisia.

(%)	Sanomalehdet	Iltapäivälehdet
13–14v tytöt	25	21
15–16v tytöt	27	35
17–18v tytöt	49	40
Tytöt	34	32
13–14v pojat	17	25
15–16v pojat	20	35
17–18v pojat	38	41
Pojat	25	33



■ korostuu ryhmässä ■ alikorostuu ryhmässä (tilastollisesti merkitsevä ero)

Mistä etsii tai saa tietoa koronasta

%	nuoret	👧				👦			
		Tytöt	13–14v	15–16v	17–18v	Pojat	13–14v	15–16v	17–18v
Omat vanhemmat tai oma lähipiiri	42	43	52	52	25	40	53	39	27
Iltapäivälehdet verkossa tai painettuna (iltalehti.fi, is.fi)	33	32	21	35	40	33	25	35	41
Opettajat, koulu	32	33	42	37	19	30	42	32	17
Televisio	30	26	30	26	22	33	38	32	28
Sanomalehdet verkossa tai painettuna (esim. hs.fi, paikallislehden sivut)	29	34	25	27	49	25	17	20	38
Sosiaalisessa mediassa jaetut uutiset	26	27	30	29	20	25	22	26	26
Viranomaisten nettisivut (esim. thl.fi, valtioneuvosto.fi)	24	28	15	27	43	20	14	20	26
Kaverit	23	25	31	26	16	21	29	21	13
Sosiaalisen median vaikuttajat (esim. YouTubessa, TikTokissa, Instagramissa)	22	23	29	27	14	21	26	20	18
Sosiaalisessa mediassa jaetut meemit	9	10	13	8	8	8	9	8	9
Radio	8	9	9	7	11	7	5	5	12
Muu, mikä?	2	2	2	2	2	2	2	2	2
En kohta koronaan liittyvää tietoa	1	1	1	1	1	2	0	3	2
En osaa sanoa	3	2	1	2	3	4	1	7	4

Vastaajat: kaikki 13–18-vuotiaat nuoret, N=750

Mitkä ovat tärkeimmät tietolähteesi, kun etsit tai saat tietoa koronasta?

 korostuu ryhmässä  alikorostuu ryhmässä
(tilastollisesti merkitsevä ero)

Sanomalehdet ja viranomaisten nettisivut ovat tytöille tärkeämpiä koronaan liittyviä tietolähteitä kuin pojille. Pojille taas televisio on tärkeämpi kuin tytöille.

Omien vanhempien ja opettajien merkitys tietolähteenä on suurempi nuoremmille vastaajille. Myös kaverit ja some-vaikuttajat toimivat heille tärkeäimpinä tietolähteinä kuin vanhemmille vastaajille. Vanhemmat vastaajat taas seuraavat nuoria useammin koronauutisia sanoma- ja iltapäivälehdistä, viranomaisten nettisivuilta ja radiosta.

Asuinpaikka ei liiemmin vaikuta eri koronatielähteiden tärkeyteen. Poikkeuksen muodostavat sanomalehdet verkossa tai painettuna, jotka ovat hieman pääkaupunkiseudulla asuville nuorille tärkeämpiä kuin muille nuorille.

Mistä etsii tai saa tietoa koronasta – vertailu

HUHTIKUU 2020		JOULUKUU 2020		erotus (%-yksikköä)	
1.	Omat vanhemmat tai oma lähipiiri	48 %	1. Omat vanhemmat tai oma lähipiiri	42 %	-6
2.	Televisio	40 %	2. Iltapäivälehdet verkossa tai painettuna	33 %	0
3.	Sosiaalisessa mediassa jaetut uutiset	34 %	3. Opettajat, koulu	32 %	14
4.	Sanomalehdet verkossa tai painettuna	33 %	4. Televisio	30 %	-10
5.	Iltapäivälehdet verkossa tai painettuna	32 %	5. Sanomalehdet verkossa tai painettuna	29 %	-4
6.	Kaverit	28 %	6. Sosiaalisessa mediassa jaetut uutiset	26 %	-8
7.	Viranomaisten nettisivut	23 %	7. Viranomaisten nettisivut	24 %	1
8.	Sosiaalisen median vaikuttajat	23 %	8. Kaverit	23 %	-6
9.	Opettajat, koulu	18 %	9. Sosiaalisen median vaikuttajat	22 %	-1
10.	Sosiaalisessa mediassa jaetut meemit	13 %	10. Sosiaalisessa mediassa jaetut meemit	9 %	-4
11.	Radio	7 %	11. Radio	8 %	1

Omien vanhempien rooli tietolähteenä on hieman pienentynyt kevääseen verrattuna, kun taas koulu on tullut aiempaa merkittävämmäksi ajankohtaisen koronatiedon lähteeksi.

Myös iltapäivälehdet ovat tulleet suhteellisesti tärkeämmäksi koronatiedon lähteeksi.

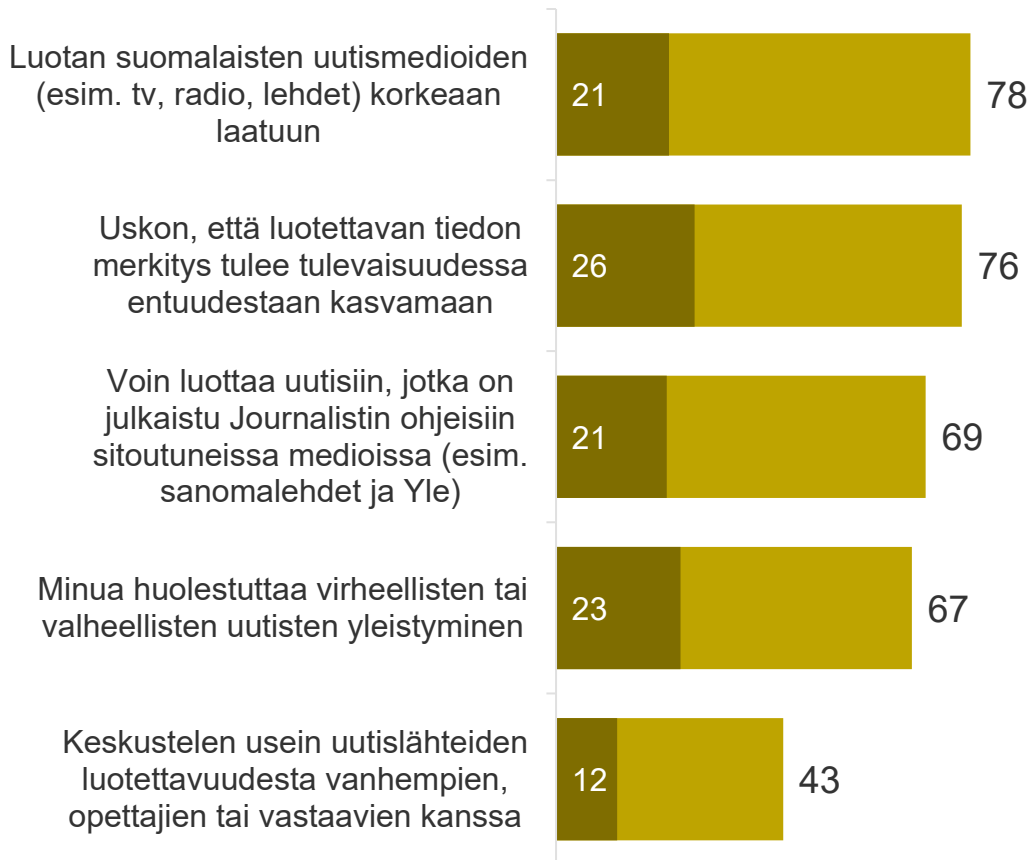
Televisio, some sekä kaverit nähdään aiempaa harvemmin tärkeinä koronaan liittyvän tiedon lähteinä.

Vastaajat: kaikki 13–18-vuotiaat nuoret, joulukuu N=750, huhtikuu N=517
 Mitkä ovat tärkeimmät tietolähteesi, kun etsit tai saat tietoa koronasta?

Luottamus medioihin ja
uutislähteisiin

Asennoituminen uutisten ja uutislähteiden luotettavuuteen

■ Täysin+melko samaa mieltä ■ Täysin samaa mieltä
%



Vastaajat: kaikki 13–18-vuotiaat nuoret, N=750

Oletko väittämän kanssa samaa tai eri mieltä? (kaikki väittämät liitteessä)

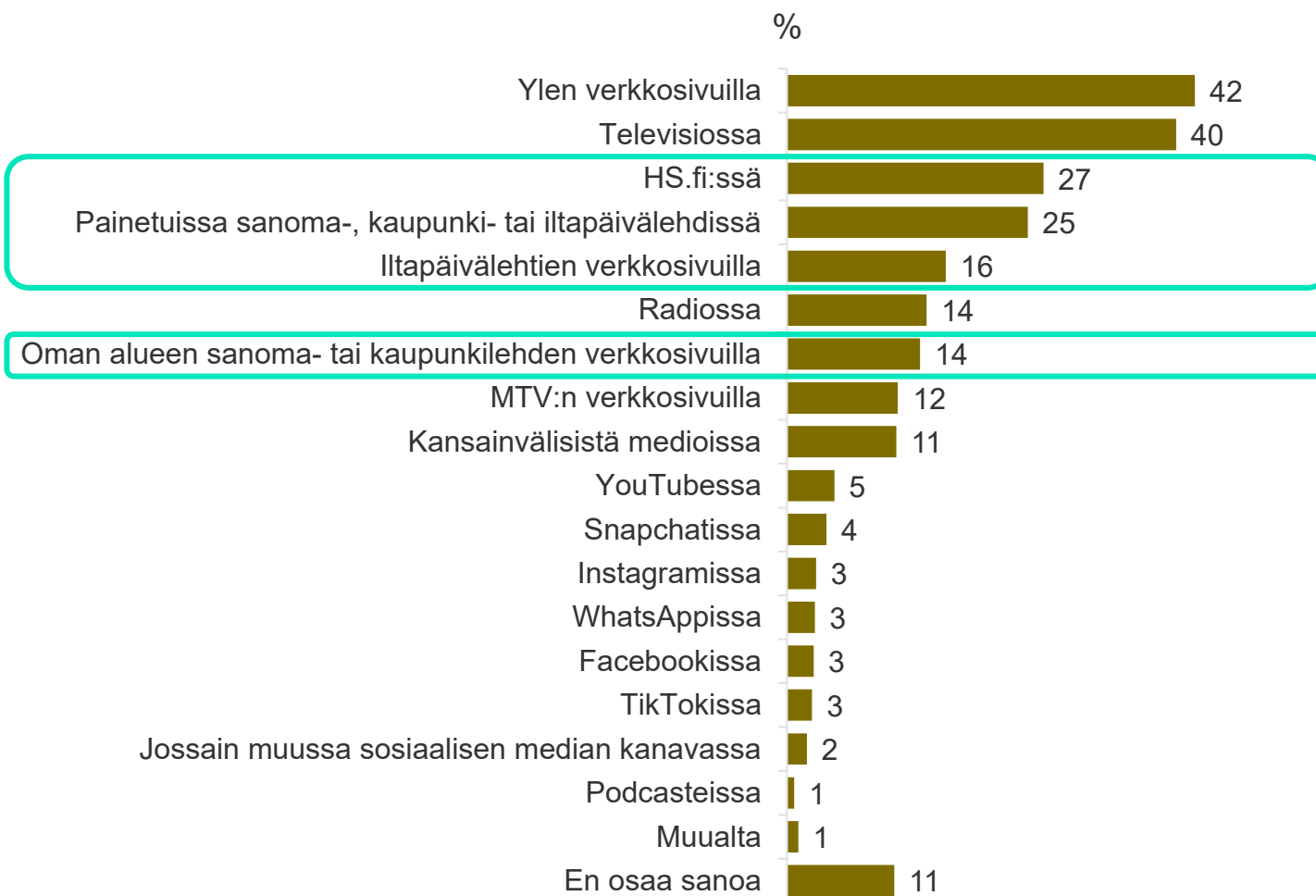
Valtaosa nuorista uskoo luotettavan tiedon merkityksen tulevan yhä tärkeämmäksi, samalla he myös erittäin vahvasti luottavat suomalaisten uutismedioiden korkeaan laatuun. Virheellisten ja valheellisten uutisten yleistyminen huolestuttaa etenkin 17–18-vuotiaita tyttöjä sekä uutisia ahkerasti seuraavia nuoria.

% (täysin+melko samaa mieltä)



	13–14v	15–16v	17–18v
Luotan suomalaisten uutismedioiden (esim. tv, radio, lehdet) korkeaan laatuun	80	75	77
Uskon, että luotettavan tiedon merkitys tulee tulevaisuudessa entuudestaan kasvamaan	79	74	79
Voin luottaa uutisiin, jotka on julkaistu Journalistin ohjeisiin sitoutuneissa medioissa (esim. sanomalehdet ja Yle)	70	69	68
Minua huolestuttaa virheellisten tai valheellisten uutisten yleistyminen	68	65	68
Keskustelen usein uutislähteiden luotettavuudesta vanhempien, opettajien tai vastaavien kanssa	45	40	45

Luotetut uutiskanavat



Vastaajat: kaikki 13–18-vuotiaat nuoret, N=750
Missä kanavissa julkaistuihin uutisiin luotat eniten?

31% uutisia vähintään kerran päivässä seuraavista nuorista luottaa etenkin painetuissa lehdissä oleviin uutisiin

Nuoret luottavat selvästi yleisimmin Ylen verkkosivuilla julkaistaviin sekä televisiossa lähetettäviin uutisiin. Seuraavaksi yleisimmin luotetaan lehtien uutisointiin printissä ja verkossa.

län karttuessa yhä useampi nuori kertoo luottavansa sanomalehtien (painetut tai verkkosivut) uutisiin. HS.fi:ssä olevien uutisten luotettavuuteen uskovat muita useammin pääkaupunkiseudulla asuvat nuoret. Myös Pohjois- ja Itä-Suomessa asuvat nuoret luottavat vahvasti oman alueensa sanoma- tai kaupunkilehden verkkosivuilla oleviin uutisiin.

Jopa 11 % nuorista ei osaa sanoa missä mediassa tai kanavassa julkaistuihin uutisiin he voivat luottaa eniten. Epävarmuutta on etenkin 13–14-vuotiaiden tyttöjen sekä harvoin uutisia seuraavien joukossa.

Luotetut uutiskanavat

%	nuoret	👧				👦			
		Tytöt	13–14v	15–16v	17–18v	Pojat	13–14v	15–16v	17–18v
Ylen verkkosivut	42	47	33	49	58	38	34	38	42
Televisio	40	44	46	47	38	37	49	37	25
HS.fi	27	30	18	30	43	23	16	20	34
Painetut sanoma-, kaupunki- tai iltapäivälehdet	25	26	23	25	30	24	18	28	26
Iltapäivälehtien verkkosivut	16	12	10	18	10	21	19	23	19
Radio	14	13	12	14	14	16	15	15	17
Oman alueen sanoma- tai kaupunkilehtien verkkosivut	14	14	11	13	18	14	12	12	17
MTV:n verkkosivut	12	10	10	9	11	13	8	17	13
Kansainvälinen media	11	12	11	13	13	10	6	12	13
YouTube	5	4	7	1	3	6	13	3	3
Snapchat	4	4	4	2	5	5	7	5	3
Instagram	3	3	2	2	3	3	5	2	3
WhatsApp	3	2	2	1	3	4	5	3	3
Facebook	3	2	3	1	2	4	4	2	5
TikTok	3	2	5	0	3	3	5	1	3
Muu some-palvelu	2	1	2	2	0	3	5	1	3
Podcastit	1	0	0	1	0	1	1	2	1

Vastaajat: kaikki 13–18-vuotiaat nuoret, N=750
Missä kanavissa julkaistuihin uutisiin luotat eniten?

■ korostuu ryhmässä ■ alikorostuu ryhmässä
(tilastollisesti merkitsevä ero)

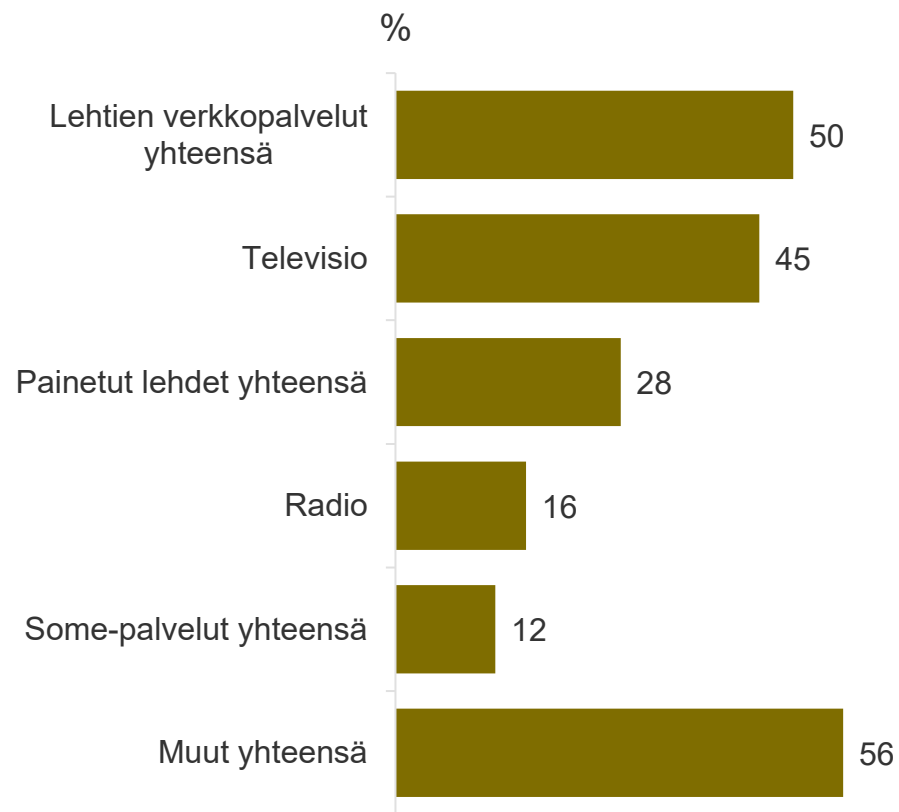
Ylen verkkosivut ja televisio ovat nuorten yleisimmin luottamat uutiskanavat. Näiden painoarvo kuitenkin muuttuu iän myötä: mitä nuorempi, sitä luotettavammaksi arvioidaan televisiouutiset ja mitä vanhempi, sitä luotettavammaksi arvioidaan Ylen verkkosivuilla julkaistavat uutiset.

Tytöt sanovat poikia useammin luottavansa HS:n ja Ylen verkkosivuilla oleviin uutisiin. Pojat taas luottavat tyttöjä useammin iltapäivälehtien uutisointiin verkkosivuillaan.

Iän karttuessa yhä useampi nuori kertoo luottavansa sanomalehtien uutisiin printissä tai verkossa. Nuorimmat luottavat muita useammin YouTubeissa tai TikTokissa oleviin uutisiin.

Luotetut uutiskanavat – vaihtoehdot niputettuna

Nuoret, jotka sanovat luottavansa jossakin mediassa tai kanavassa olevaan uutisointiin:



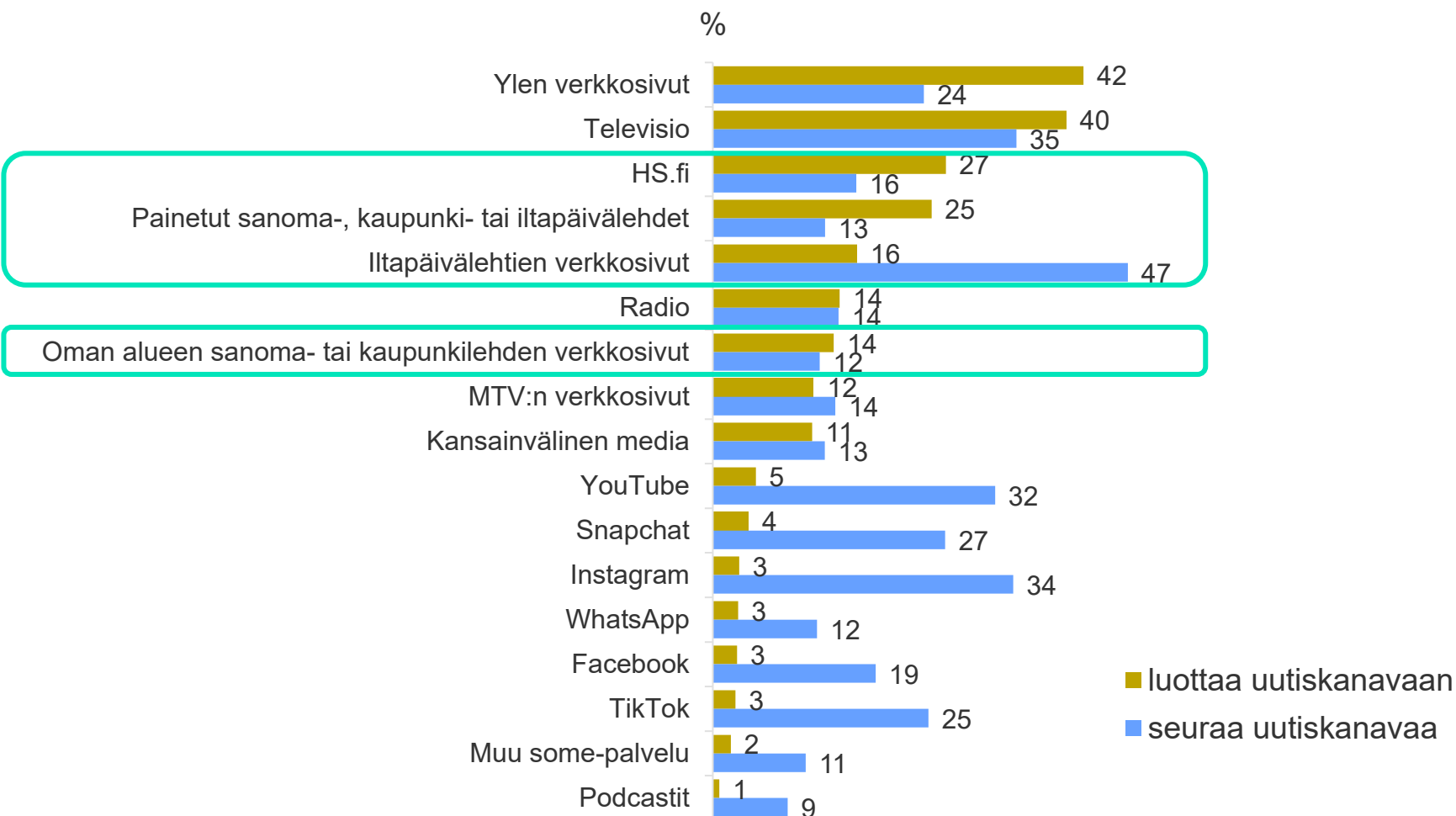
Lehtien verkkopalvelut (iltapäivälehtien verkkosivut, HS.fi ja oman alueen sanoma- tai kaupunkilehden verkkosivut) ovat niputettuna yhteen nuorten luotettavimmaksi kokema uutiskanava. Noin puolet nuorista sanoo luottavansa ainakin yhteen näistä.

(%)	Painetut lehdet	Lehtien verkkopalvelut
13–14v tytöt	28	32
15–16v tytöt	27	56
17–18v tytöt	32	60
Tytöt	29	50
13–14v pojat	20	40
15–16v pojat	33	48
17–18v pojat	29	60
Pojat	27	49

Vastaajat: 13–18-vuotiaat nuoret, jotka sanovat luottavansa johonkin mainituista, N=669
 Missä kanavissa julkaistuihin uutisiin luotat eniten? – vastausvaihtoehdot yhdistetty

■ korostuu ryhmässä ■ alikorostuu ryhmässä
 (tilastollisesti merkitsevä ero)

Käytetyt vs. Luotetut uutislähteet



Eri some-palvelut ovat tärkeitä uutiskanavia nuorille, mutta niissä olevan tiedon luotettavuudesta ei ole nuorten mielestä aina takeita.

Painettuja lehtiä nuoret eivät niin aktiivisesti seuraa, mutta niiden uskotaan olevan luotettavia uutislähteitä.

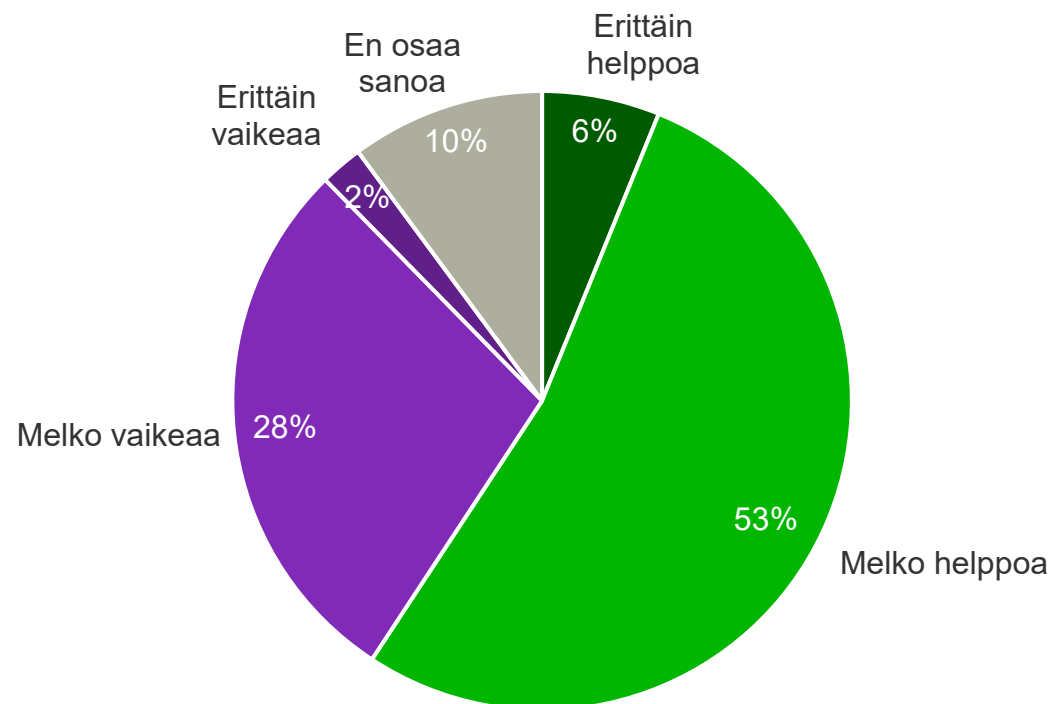
Vaikka iltapäivälehtien nettisivut ovat hyvin ahkerasti käytettyjä, ei niillä oleviin uutisiin kuitenkaan luoteta aivan samassa mittakaavassa – liekö haasteena sivustoilla oleva kevyempi viihdesisältö?

Vastaajat: kaikki 13–18-vuotiaat nuoret, N=750

Mistä kanavista seuraat yleensä uutisia? Missä kanavissa julkaistuihin uutisiin luotat eniten?

Virheellisen tiedon
tunnistaminen

Uutisten totuudenmukaisuuden arviointi



69% uutisia vähintään kerran päivässä seuraavista nuorista kokee uutisen totuudenmukaisuuden arvioinnin helpoksi

län myötä uutisten totuudenmukaisuuden arviointi tulee helpommaksi – nuorimmista useampi kuin joka kolmas kokee totuusarvon arvioinnin olevan vaikeaa. Lukiolaisilla sekä uutisia ahkerasti seuraavilla on muita harvemmin vaikeuksia arvioida uutisten paikkaansa pitävyyttä. Sen sijaan uutisia yleensä somessa seuraavilla on hieman keskimääräistä vaikeampaa arvioida uutisten luotettavuutta.

%	😊		13–14v 15–16v 17–18v		
	😊	😐			
HELPPOA	59	59	50	59	69
Erittäin helppoa	5	7	6	6	7
Melko helppoa	54	52	45	53	62
VAIKEAA	29	32	36	32	23
Melko vaikeaa	28	29	34	29	22
Erittäin vaikeaa	1	3	3	3	1

■ korostuu ryhmässä ■ alikorostuu ryhmässä (tilastollisesti merkitsevä ero)

Vastaajat: kaikki 13–18-vuotiaat nuoret, N=750

Kuinka helppoa tai vaikeaa sinun on tietää, onko jokin uutinen totta?

Lähdekriittisyyteen liittyvät asenteet

■ Täysin+melko samaa mieltä ■ Täysin samaa mieltä

%



Vastaajat: kaikki 13–18-vuotiaat nuoret, N=750

Oletko väittämän kanssa samaa tai eri mieltä? (kaikki väittämät liitteessä)

Valtaosa nuorista sanoo seuraavansa uutisia lähteistä, joiden kokee olevan luotettavia. Muita useammin näin sanovat tytöt, lukiolaiset, uutisia aktiivisesti seuraavat sekä nuoret, jotka kokevat uutisen totuudenmukaisuuden arvioinnin helpoksi. Kuten niin monessa asiassa; vaikka omaan osaamiseen luotetaan, ei arvio muiden nuorten osaamisesta ole aivan yhtä ruusuinen.

% (täysin+melko samaa mieltä)

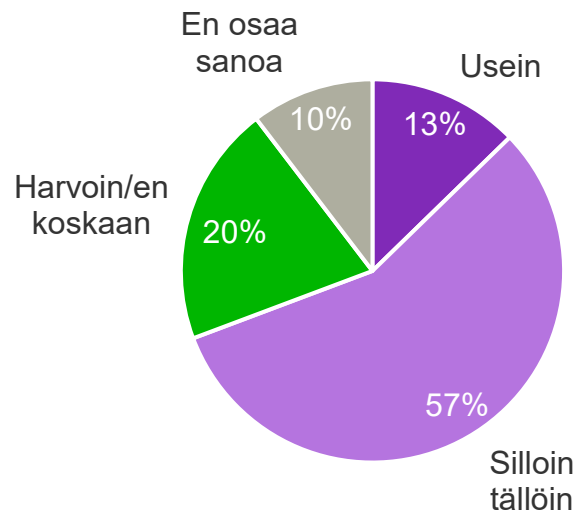


13–14v 15–16v 17–18v

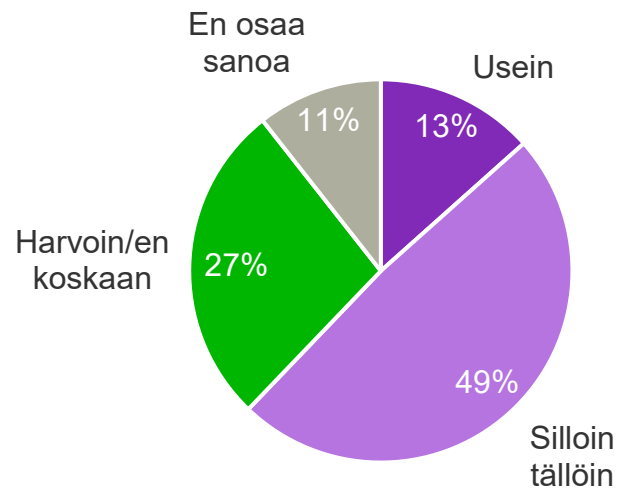
Asenne	13–14v	15–16v	17–18v
Seuraan uutisia enimmäkseen sellaisista lähteistä, jotka arvioin luotettaviksi	78	72	76
Minun on helppoa erottaa journalistiset sisällöt kuten uutiset muiden juttujen ja mainosten joukosta	69	61	61
Olen erittäin hyvä arvioimaan onko jokin uutinen luotettava vai ei	57	59	54
Kiinnitän aina huomiota siihen, kuka on julkaissut uutisen ja arvioin, onko julkaisija luotettava	58	58	55
On vaikeaa löytää uutisia, joiden luotettavuudesta voin olla täysin varma	56	52	53
Minusta nuoret yleensä ovat erittäin hyviä erottamaan luotettavat uutiset feikkiuutisista	48	51	46

Epäilyttävään tietoon törmääminen

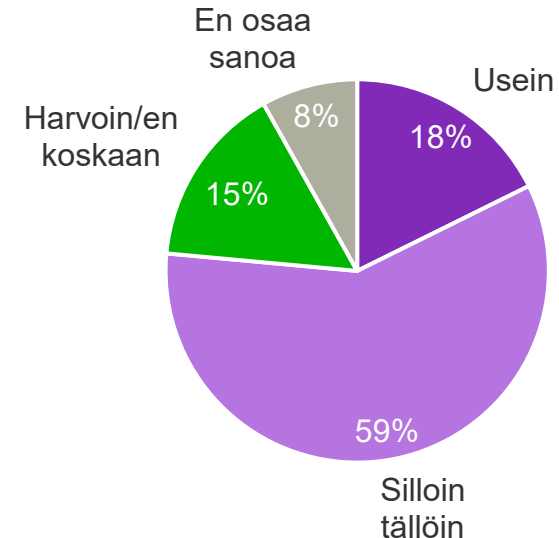
69% törmään usein tai silloin tällöin
Virheelliseen tietoon
(uutisessa väärä tai
puutteellinen fakta)



62% törmään usein tai silloin tällöin
Valheelliseen tietoon
(tarkoituksella valehdeltu
tai vääristelty totuutta)



76% törmään usein tai silloin tällöin
Epäselvään tietoon
(en tiedä onko uutinen
totta vai ei)



Vastaajat: kaikki 13–18-vuotiaat nuoret, N=750

Kuinka usein törmäät media-arjessasi virheelliseen, valheelliseen tai epäselvään tietoon?

Epäilyttävään tietoon törmääminen

%	nuoret	Tytöt				Pojat			
		13–14v	15–16v	17–18v	13–14v	15–16v	17–18v		
Virheelliseen tietoon (uutisessa väärä tai puutteellinen fakta)									
Usein	13	12	12	6	19	13	12	13	15
Silloin tällöin	57	57	58	60	52	56	50	66	53
Harvoin/en koskaan	20	21	17	23	21	20	24	11	25
En osaa sanoa	10	11	13	10	8	10	13	11	7
Valheelliseen tietoon (tarkoituksella valehdeltu tai vääristelty totuutta)									
Usein	13	13	13	11	15	14	13	16	13
Silloin tällöin	49	48	50	49	44	50	52	51	46
Harvoin/en koskaan	27	29	23	30	34	26	23	22	33
En osaa sanoa	11	11	15	11	7	10	12	11	7
Epäselvään tietoon (et tiedä onko uutinen totta vai ei)									
Usein	18	17	16	12	23	18	19	19	17
Silloin tällöin	59	61	68	63	53	56	56	62	51
Harvoin/en koskaan	15	14	10	16	14	17	14	12	26
En osaa sanoa	8	8	6	10	10	8	11	7	5

Nuoret törmäävät epäselvään tietoon selvästi useammin kuin suoranaisesti virheelliseen tai valheelliseen tietoon.

Etenkin peruskoulua käyvät kertovat törmäävänsä epäselvään tietoon ainakin silloin tällöin, kun taas ammatillista tutkintoa suorittavat sanovat muita useammin etteivät sellaiseen tule törmänneeksi.

Kriittisyys tiedon laatua kohtaan kasvaa selvästi uutisten ahkeran kuluttamisen myötä, sillä uutisia ahkerasti seuraavat ovat muita useammin törmänneet sekä virheelliseen että epäselvään tietoon.

Vastaajat: kaikki 13–18-vuotiaat nuoret, N=750

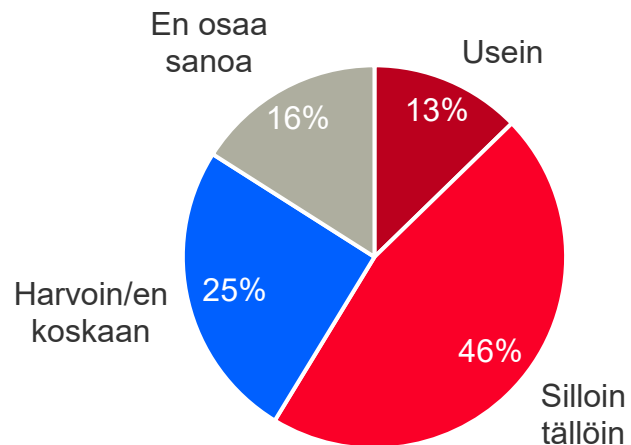
Kuinka usein törmäät media-arjessasi virheelliseen, valheelliseen tai epäselvään tietoon?

■ korostuu ryhmässä ■ alikorostuu ryhmässä
(tilastollisesti merkitsevä ero)

Koronaa koskevaan epäilyttävään tietoon törmääminen

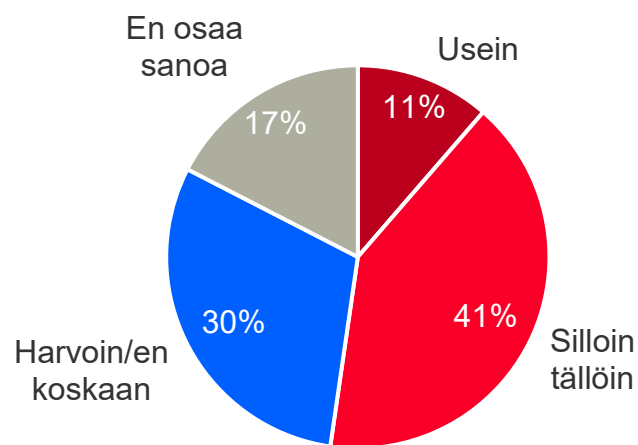
59%

törmään usein tai silloin tällöin
koronaa koskevaan
Virheelliseen tietoon
(uutisessa väärä tai
puutteellinen fakta)



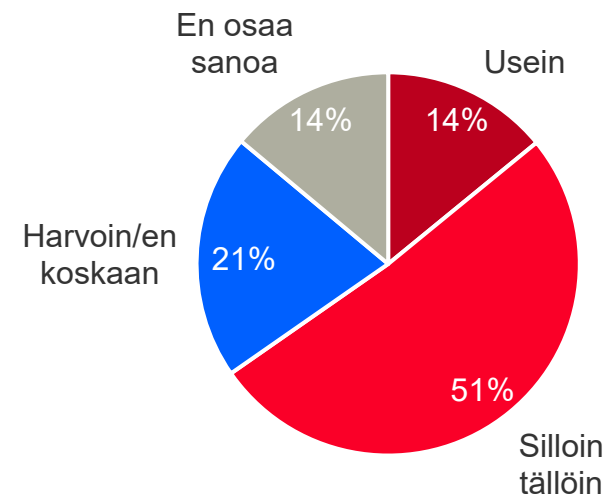
52%

törmään usein tai silloin tällöin
koronaa koskevaan
Valheelliseen tietoon
(tarkoituksella valehdeltu
tai vääristelty totuutta)



65%

törmään usein tai silloin tällöin
koronaa koskevaan
Epäselvään tietoon
(en tiedä onko uutinen
totta vai ei)



Vastaajat: kaikki 13–18-vuotiaat nuoret, N=750

Entä kuinka usein törmäät koronaan koskevaan virheelliseen, valheelliseen tai epäselvään tietoon?

Koronaa koskevaan epäilyttävään tietoon törmääminen

%	nuoret	Tytöt			Pojat				
		13–14v	15–16v	17–18v	13–14v	15–16v	17–18v		
Virheelliseen tietoon (uutisessa väärä tai puutteellinen fakta)									
Usein	13	13	16	9	13	13	11	16	12
Silloin tällöin	46	45	40	46	50	47	43	47	50
Harvoin/en koskaan	25	27	28	25	26	24	25	17	30
En osaa sanoa	16	16	16	20	10	16	20	20	8
Valheelliseen tietoon (tarkoituksella valehdeltu tai vääristelty totuutta)									
Usein	11	11	9	8	16	12	13	11	11
Silloin tällöin	41	41	45	45	33	41	42	42	39
Harvoin/en koskaan	30	32	29	29	37	29	26	25	36
En osaa sanoa	17	16	17	18	13	19	19	22	14
Epäselvään tietoon (et tiedä onko uutinen totta vai ei)									
Usein	14	13	13	8	20	15	16	16	12
Silloin tällöin	51	52	53	58	45	50	48	53	50
Harvoin/en koskaan	21	21	23	18	22	20	18	15	29
En osaa sanoa	14	14	12	16	13	14	19	16	9

Myös koronaan liittyen nuoret törmäävät epäselvään tietoon selvästi useammin kuin suoranaisesti virheelliseen tai valheelliseen tietoon. Tosin joka toinen kertoo törmäävänsä koronaan koskevaan valheelliseen tietoon vähintään silloin tällöin.

Uutisia aktiivisesti seuraavat sanovat selvästi muita useammin, että törmäävät usein virheelliseen, valheelliseen tai epäselvään koronaan koskevaan tietoon. Samoin kokevat myös ne nuoret, jotka muutoin luottavat some-palveluissa oleviin uutisiin.

Peruskoulua käyvillä on hieman muita useammin vaikea arvioida kuinka usein he törmäävät epäilyksiä herättävään koronaan koskevaan tietoon.

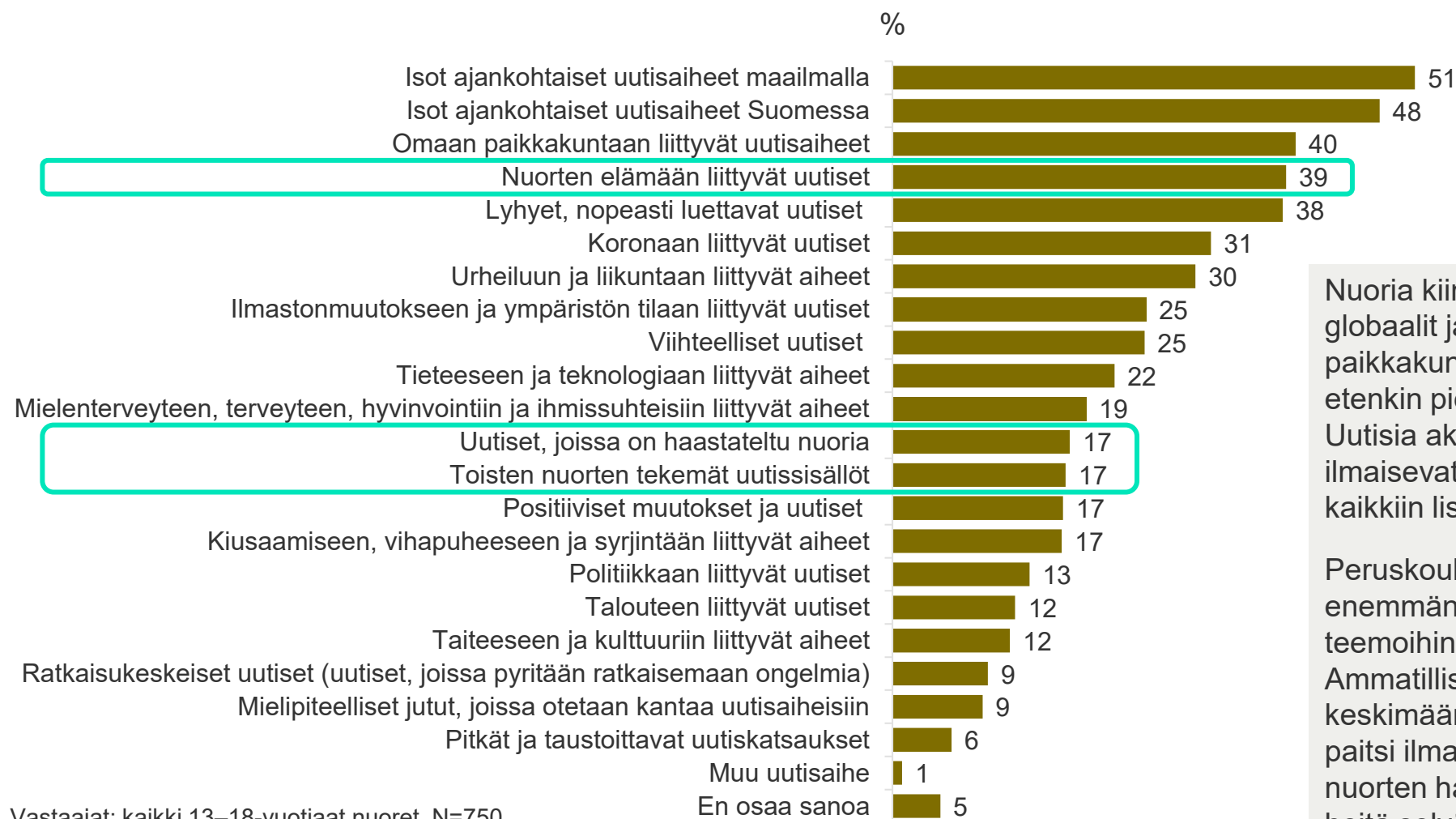
Vastaajat: kaikki 13–18-vuotiaat nuoret, N=750

Entä kuinka usein törmääät koronaan koskevaan virheelliseen, valheelliseen tai epäselvään tietoon?

korostuu ryhmässä alikorostuu ryhmässä
(tilastollisesti merkitsevä ero)

Kiinnostavimmat
uutisaiheet

Itseä kiinnostavat uutisaiheet



Vastaajat: kaikki 13–18-vuotiaat nuoret, N=750
Minkälaiset uutisaiheet kiinnostavat sinua?

Nuoria kiinnostaa etenkin ajankohtaiset globaalit ja lokaalit uutiset. Omaan paikkakuntaan liittyvät uutiset kiinnostavat etenkin pienemmällä paikkakunnilla asuvia. Uutisia aktiivisesti seuraavat sekä lukiolaiset ilmaisevat huomattavaa kiinnostusta melkein kaikkiin listattuihin uutisaiheisiin.

Peruskoulua käyvät innostuvat keskimääräistä enemmän nuoriin liittyvistä teemoista, muihin teemoihin kiinnostus on vaatimattomampaa. Ammatillista tutkintoa suorittavat ilmaisevat keskimääräistä kiinnostusta kaikkiin aiheisiin paitsi ilmastonmuutokseen, kulttuuriin ja nuorten haastatteluihin. Nämä kiinnostavat heitä selvästi keskimääräistä vähemmän.

Itseä kiinnostavat uutisaiheet

TOP 15, %	nuoret	👩 Tytöt				👨 Pojat			
		13–14v	15–16v	17–18v	13–14v	15–16v	17–18v		
Isot ajankohtaiset uutisaiheet maailmalla	51	51	31	53	71	51	43	52	60
Isot ajankohtaiset uutisaiheet Suomessa	48	46	25	50	64	50	46	45	58
Omaan paikkakuntaan liittyvät uutisaiheet	40	39	32	41	43	41	35	42	45
Nuorten elämään liittyvät uutiset	39	45	45	50	38	33	38	34	27
Lyhyet, nopeasti luettavat uutiset	38	42	37	46	44	35	37	30	36
Koronaan liittyvät uutiset	31	35	28	42	35	28	33	22	28
Urheiluun ja liikuntaan liittyvät aiheet	30	19	10	23	24	41	49	37	37
Ilmastonmuutokseen ja ympäristön tilaan liittyvät uutiset	25	32	24	36	37	17	15	18	19
Viihteelliset uutiset	25	26	21	28	28	24	26	24	21
Tieteeseen ja teknologiaan liittyvät aiheet	22	12	6	11	21	32	35	27	32
Mielenterveyteen, terveyteen, hyvinvointiin ja ihmissuhteisiin liittyvät aiheet	19	29	15	33	40	9	4	7	16
Uutiset, joissa on haastateltu nuoria	17	19	20	22	14	16	22	16	11
Toisten nuorten tekemät uutissisällöt	17	19	26	17	14	15	16	19	11
Positiiviset muutokset ja uutiset	17	19	14	13	30	15	11	12	21
Kiusaamiseen, vihapuheeseen ja syrjintään liittyvät aiheet	17	22	19	21	26	11	9	13	12

Vastaajat: kaikki 13–18-vuotiaat nuoret, N=750
Minkälaiset uutisaiheet kiinnostavat sinua?

■ korostuu ryhmässä ■ alikorostuu ryhmässä
(tilastollisesti merkitsevä ero)

län myötä erilaiset uutisaiheet alkavat kiinnostaa enemmän, sillä 17–18-vuotiaat nuoret ovat muita useammin ilmaisseet kiinnostuksensa melkein kaikkiin tutkittuihin teemoihin. Poikkeuksen muodostavat nuoriin ja nuorten elämään liittyvät teemat, jotka kiinnostavat lähinnä heitä nuorempia.

Tyttöjä kiinnostaa poikia useammin mm. aiheet liittyen ilmastonmuutokseen, terveyteen ja hyvinvointiin, nuorten elämään sekä kulttuuriin. Pojat taas mainitsevat tyttöjä useammin urheiluun, talouteen ja teknologiaan liittyvät uutiset.

Erilaisten uutistenkuluttajien TOP10 itseä kiinnostavat uutisaiheet

” Seuraan uutisia vähintään kerran päivässä ”

		%
1.	Isot ajankohtaiset uutisaiheet Suomessa	64
2.	Isot ajankohtaiset uutisaiheet maailmalla	63
3.	Omaan paikkakuntaan liittyvät uutisaiheet	46
4.	Lyhyet, nopeasti luettavat uutiset	38
5.	Nuorten elämään liittyvät uutiset	38
6.	Urheiluun ja liikuntaan liittyvät aiheet	36
7.	Koronaan liittyvät uutiset	35
8.	Ilmastonmuutokseen ja ympäristön tilaan liittyvät uutiset	29
9.	Tieteeseen ja teknologiaan liittyvät aiheet	29
10.	Viihteelliset uutiset	27

” Seuraan uutisia muutamia kertoja viikossa ”

		%
1.	Isot ajankohtaiset uutisaiheet maailmalla	51
2.	Nuorten elämään liittyvät uutiset	46
3.	Lyhyet, nopeasti luettavat uutiset	44
4.	Isot ajankohtaiset uutisaiheet Suomessa	43
5.	Omaan paikkakuntaan liittyvät uutisaiheet	42
6.	Koronaan liittyvät uutiset	37
7.	Urheiluun ja liikuntaan liittyvät aiheet	28
8.	Viihteelliset uutiset	25
9.	Ilmastonmuutokseen ja ympäristön tilaan liittyvät uutiset	25
10.	Mielenterveyteen, terveyteen, hyvinvointiin ja ihmissuhteisiin liittyvät	21

” Seuraan uutisia harvemmin / Ei lainkaan ”

		%
1.	Lyhyet, nopeasti luettavat uutiset	32
2.	Nuorten elämään liittyvät uutiset	30
3.	Isot ajankohtaiset uutisaiheet maailmalla	24
4.	Omaan paikkakuntaan liittyvät uutisaiheet	21
5.	Viihteelliset uutiset	19
6.	Urheiluun ja liikuntaan liittyvät aiheet	18
7.	Toisten nuorten tekemät uutissisällöt	16
8.	Ilmastonmuutokseen ja ympäristön tilaan liittyvät uutiset	15
9.	Isot ajankohtaiset uutisaiheet Suomessa	15
10.	Koronaan liittyvät uutiset	14

Vastaajat: kaikki 13–18-vuotiaat nuoret, N=369 / 232 / 140

Minkälaiset uutisaiheet kiinnostavat sinua? Miten usein seuraat uutisia?

Minkälaisia aiheita toivoisit (lisää) uutisiin?

Poiminta avoimista vastauksista

- “ Meille tehtyjä uutisia, jossa ei ole liian vaikeita sanoja. (poika 13v)
- “ Lisää nuorten tekemiä uutisia uusista peleistä. (poika 13v)
- “ Nuorten jutuista. Ympäristön parantamisjutuista. (tyttö 14v)
- “ Nuorten välisestä kiusaamisesta ja sen ehkäisemisestä. (tyttö 13v)
- “ Uusista nuorten liikuntapaikoista tietoa, skeittiparkit. (poika 16v)
- “ Nuoriin, opiskeluun ja uravalintoihin liittyviä. (poika 16v)
- “ Uutisia maailmalta nuorille. (tyttö 16v)
- “ Nuorten seksuaalisuuteen. (poika 17v)
- “ Enemmän uutisia nuorista, nuorien toiminnasta ym. Muutenkin kuin saavutuskeskeisesti. (tyttö 17v)
- “ Miten korona aikana etäopiskelussa heikosti menestyvä pystyy kuroma tietovajeensa kiinni. Vuodessa (poika 17v)
- “ Nuorten elämään liittyviä. (tyttö 18v)

- “ Kotimaista rap-kulttuuria, scuuttaus ja skeittaus sekä esim death diving (uimahyppy -laji) eli ns ala-kulttuureja käsitteleviä aiheita. (poika 13v)
- “ E-urheilu uutisia. (poika 16v)
- “ Robotiikka ja peliutisia. (poika 13v)
- “ Urheilu ja jalkapallo. (poika 14v)
- “ Elokvat ja musiikki. (tyttö 13v)
- “ Vaate aiheita. (tyttö 13v)
- “ Enemmän tiedettä! (poika 16v)
- “ Musiikkijuttuja Kpop. (tyttö 15v)
- “ Avaruus ja siistit jutut. (tyttö 15v)

- “ Jännittäviä ja hauskoja. (poika 13v)
- “ Iloisia ja hyviä uutisia lisää, nykyään paljon negatiivista uutisoidaan vaan. (poika 16v)
- “ Mikä on mennyt maailmalla parempaan suuntaan. (tyttö 15v)
- “ Positiivisia ja rohkaisevia uutisia. (poika 18v)
- “ Oikeaa informaatiota, ei pelottelua. (tyttö 18v)

- “ Vähemmistöjen tukemista. (poika 14v)
- “ Puolueettomia kirjoituksia politiikasta. (tyttö 14v)
- “ Tietoa siitä, mikä on sananvapautta ja mikä ei. Tosi moni luulee, että on sananvapautta sanoa jotain pahaa seksuaalivähemmistöistä. (poika 16v)
- “ Nuorten mielenterveyteen ja hyvinvointiin liittyvät asiat. (tyttö 16v)
- “ Tärkeistä asioita kuten ilmastonmuutos, epätasa-arvo ym. nuorten nykyiseen että tulevaan elämään vaikuttavat tekijät. (tyttö 16v)
- “ Ilmastonmuutoksesta, rasismista ja Suomessa tapahtuvasta syrjinnästä pitäisi puhua enemmän. (tyttö 17v)
- “ Ylipäättänsä tietoa monipuolisemmin ympäri maailmaa eikä vain länsimaista. (tyttö 18v)

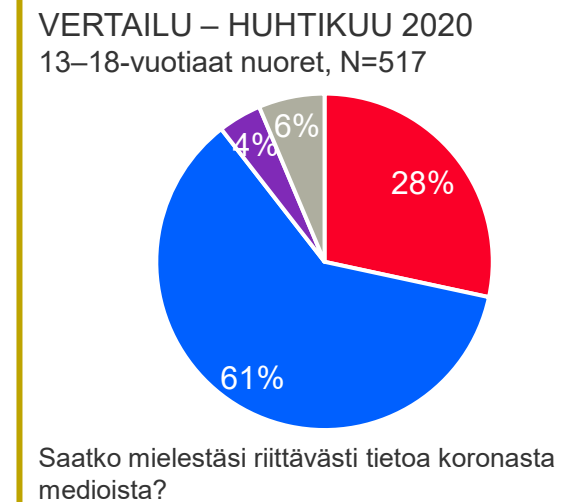
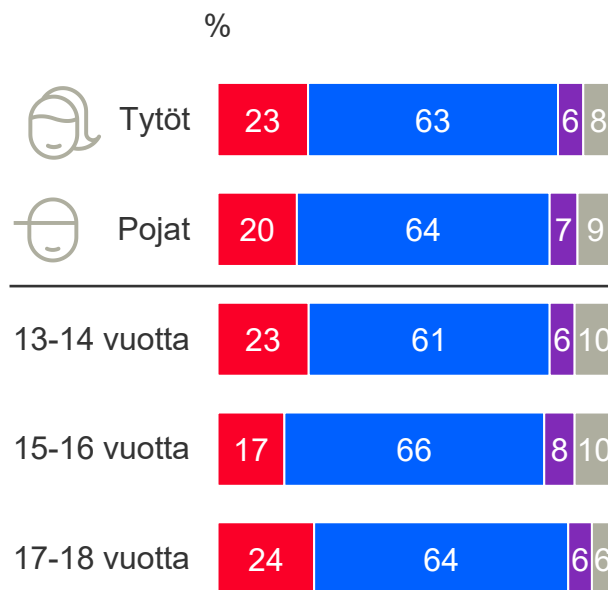
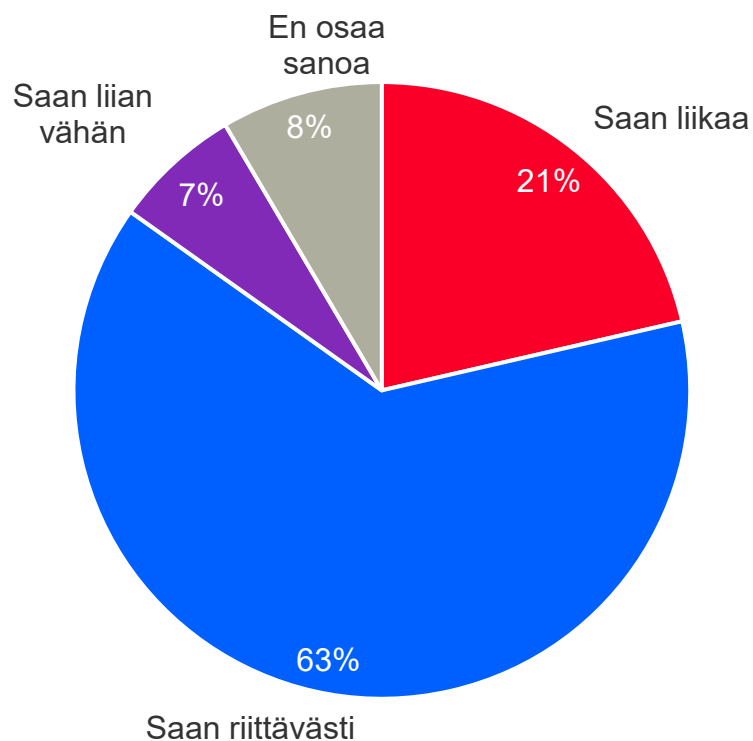
- “ Siellä on jo kaikkia aiheita, eli en mitään. (poika 14v)
- “ Jotain muuta ku koronaa, urheilua ja politiikkaa. (tyttö 15v)

Medioista saatavan itselle merkityksellisen koronatiedon riittävyys

68% uutisia vähintään kerran päivässä seuraavista nuorista kokee saavansa riittävästi tietoa koronasta medioista

Suurin osa nuorista kokee saavansa medioista riittävästi itselle tärkeää ja merkityksellistä tietoa koronasta. Asiasta ollaan melko yksimielisiä, vain ylipäättänsäkin harvemmin medioita seuraavat ovat hieman epävarmoja.

Noin viidesosa nuorista kokee saavansa liikaa koronaan liittyvä tietoa. Huhtikuuhun verrattuna heidän osuutensa on hieman laskenut.



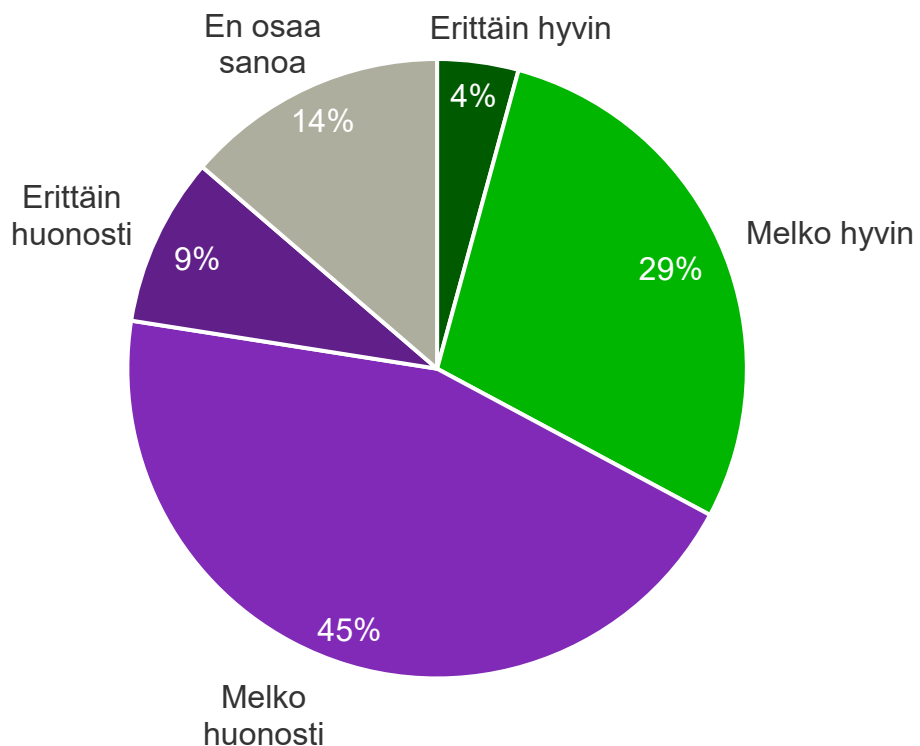
Vastaajat: kaikki 13–18-vuotiaat nuoret, N=750

Saatko mielestäsi medioista (esim. tv, radio, lehdet) riittävästi itsellesi tärkeää ja merkityksellistä tietoa koronasta?

Nuorten huomioiminen
uutisoinnissa

Nuorten näkemysten kuuleminen medioissa

38% uutisia vähintään kerran päivässä seuraavista nuorista on tyytyväisiä nuorten näkemysten huomioimiseen



Kolmannes nuorista kokee medioiden kuulevan nuorten näkemyksiä hyvin – yli puolet katsoisi tässä olevan varaa parantaa. Muita kriittisempiä ovat 15–16-vuotiaat, tytöt sekä osa heistä, jotka luottavat somessa julkaistuihin uutisiin.

%	😊 😊				
	😊	😊	13–14v	15–16v	17–18v
HYVIN	29	36	33	27	39
Erittäin hyvin	3	6	3	3	6
Melko hyvin	26	31	30	24	33
HUONOSTI	57	50	51	58	52
Melko huonosti	49	41	44	45	45
Erittäin huonosti	9	9	7	13	6

■ korostuu ryhmässä ■ alikorostuu ryhmässä (tilastollisesti merkitsevä ero)

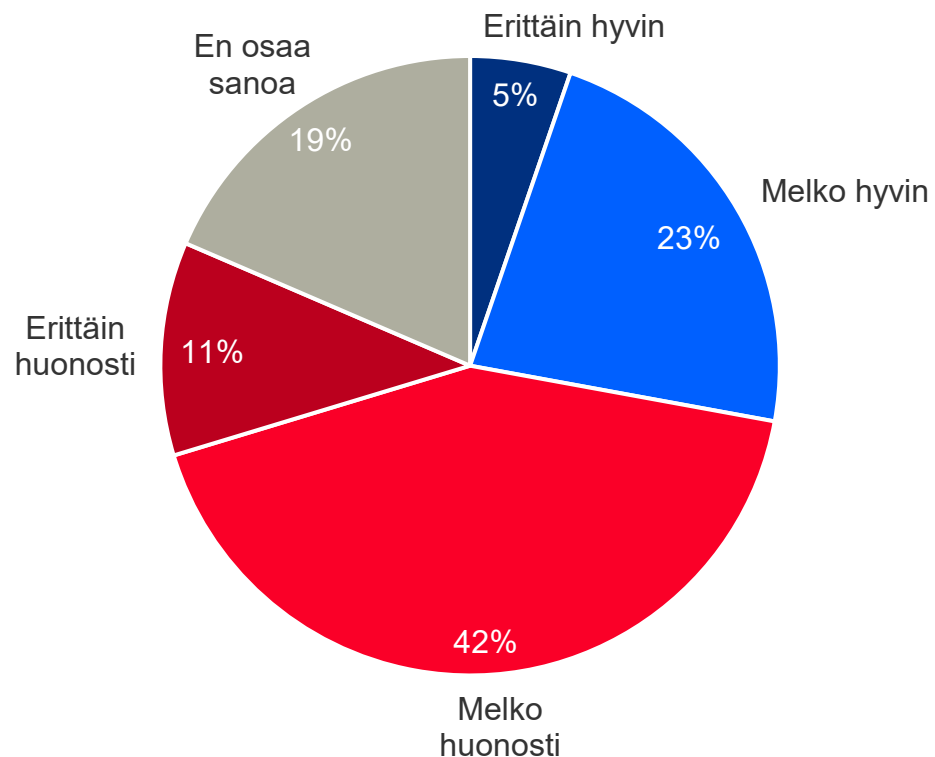
Vastaajat: kaikki 13–18-vuotiaat nuoret, N=750

Kuinka hyvin medioissa (esim. tv, radio, lehdet) kuullaan mielestäsi nuorten näkemyksiä?

Nuorten näkemysten kuuleminen korona-utisissa

33% uutisia vähintään kerran päivässä seuraavista nuorista kokee nuoria huomioitavan korona-utisoinnissa

Reilu neljännes (28 %) on tyytyväinen nuorten näkemysten käsittelyyn korona-utisoinnissa – selvästi yli puolella on päinvastainen mielipide. Hieman muita tyytyväisempiä ovat 17–18-vuotiaat pojat, ammattitutkintoa suorittavat sekä uutisia aktiivisesti seuraavat.



%	Käsi		13–14v	15–16v	17–18v
	✓	✗			
HYVIN	24	32	29	24	31
Erittäin hyvin	3	7	5	5	7
Melko hyvin	20	25	24	19	24
HUONOSTI	58	49	51	56	53
Melko huonosti	45	40	41	42	45
Erittäin huonosti	13	9	10	14	9

■ korostuu ryhmässä ■ alikorostuu ryhmässä (tilastollisesti merkitsevä ero)

Vastaajat: kaikki 13–18-vuotiaat nuoret, N=750

Kuinka hyvin medioiden korona-utisissa kuullaan mielestäsi nuorten näkemyksiä?

Kiinnostus nuoria käsitteleviin uutisiin

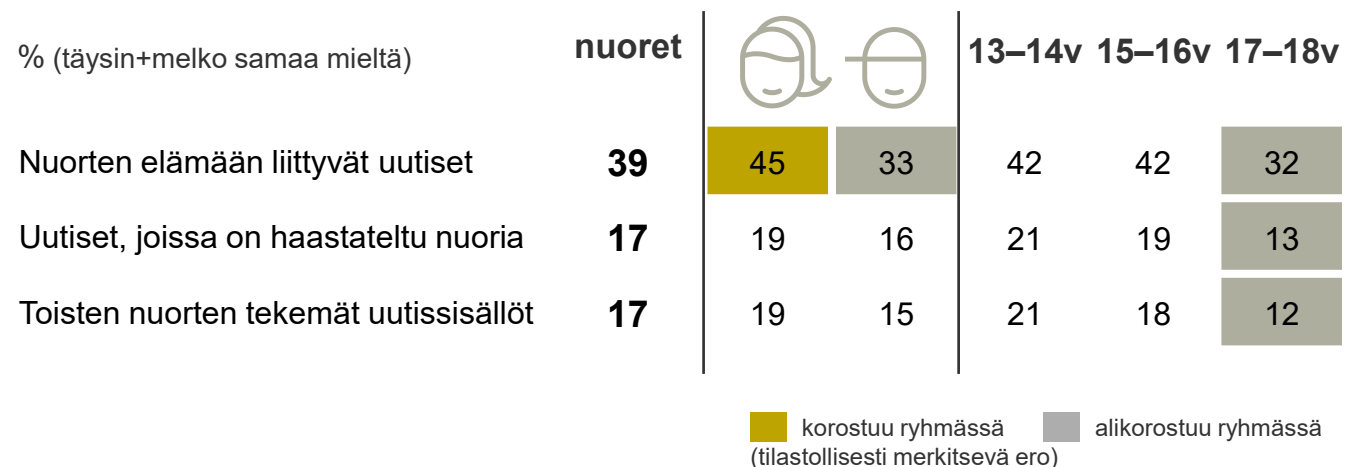
Itseä kiinnostavat uutisaiheet

1.	Isot ajankohtaiset uutisaiheet maailmalla	51 %
2.	Isot ajankohtaiset uutisaiheet Suomessa	48 %
3.	Omaan paikkakuntaan liittyvät uutisaiheet	40 %
4.	Nuorten elämään liittyvät uutiset	39 %
5.	Lyhyet, nopeasti luettavat uutiset	38 %

12.	Uutiset, joissa on haastateltu nuoria	17 %
13.	Toisten nuorten tekemät uutissisällöt	17 %

Nuorten elämään liittyvät uutiset kiinnostavat kohtalaisen paljon – etenkin 13–16-vuotiaita, tyttöjä sekä muutamia kertoja viikossa uutisia seuraavia.

Toisten nuorten tekemän uutissisällöt tai nuorten haastattelut eivät kuitenkaan herätä kovin paljon kiinnostusta. Nämä kiinnostavat eniten peruskoulua käyviä nuoria.



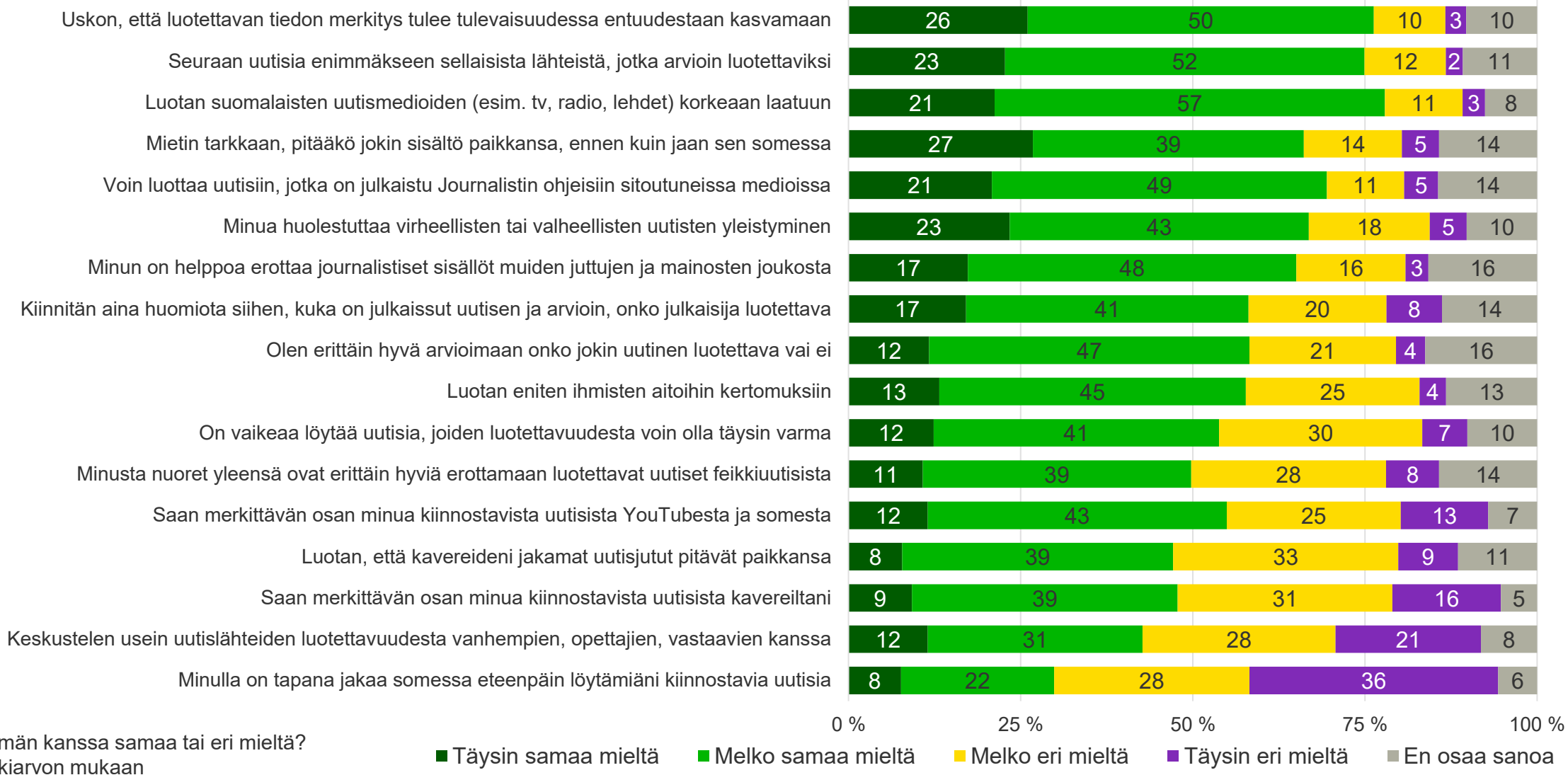
Vastaajat: kaikki 13–18-vuotiaat nuoret, N=750

Minkälaiset uutisaiheet kiinnostavat sinua? (kaikkiaan 21 vastausvaihtoehtoa)

Liite:

Kaikki väittämät

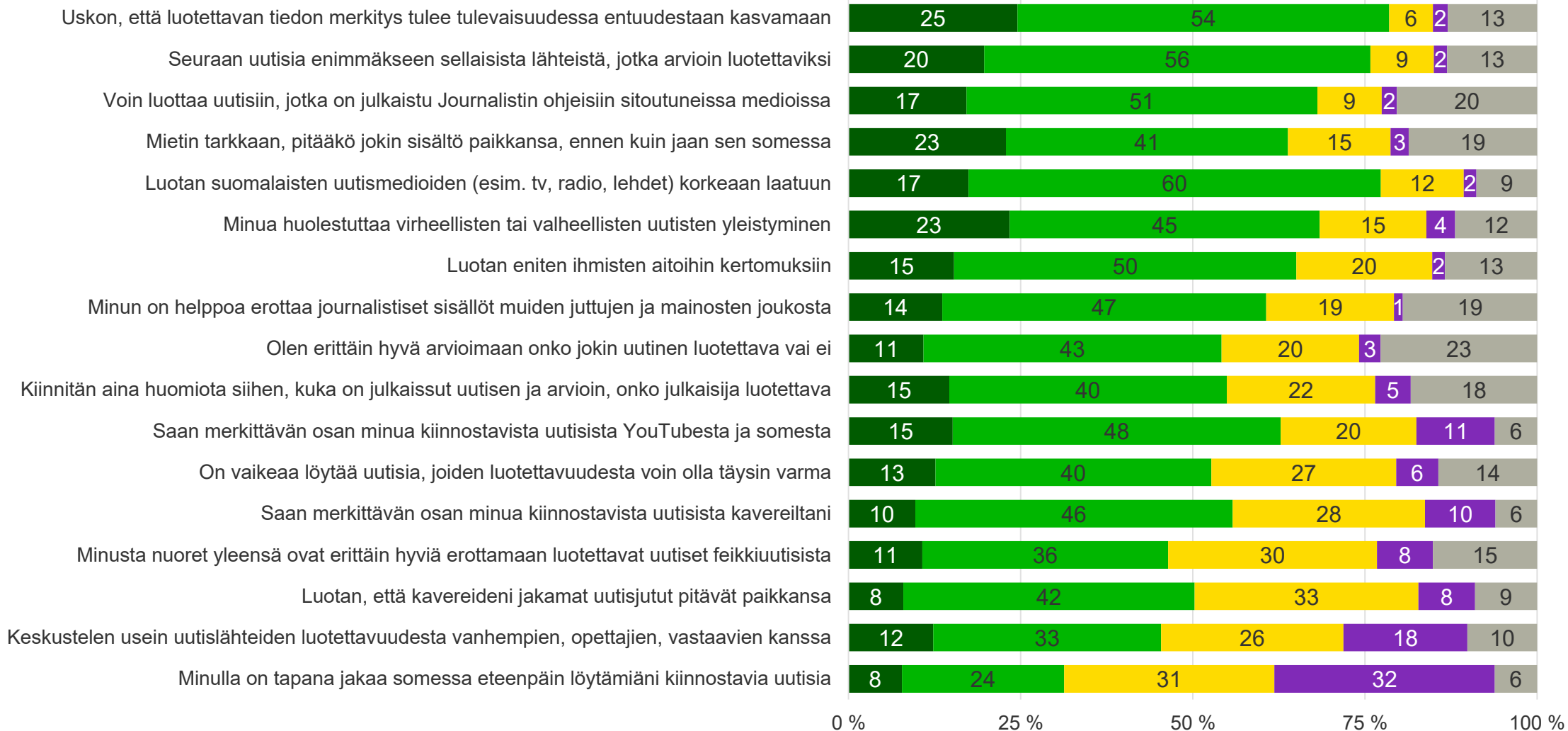
Kaikki 13–18-vuotiaat nuoret, N=750



Oletko väittämän kanssa samaa tai eri mieltä?
Sorttaus keskiarvon mukaan

■ Täysin samaa mieltä ■ Melko samaa mieltä ■ Melko eri mieltä ■ Täysin eri mieltä ■ En osaa sanoa

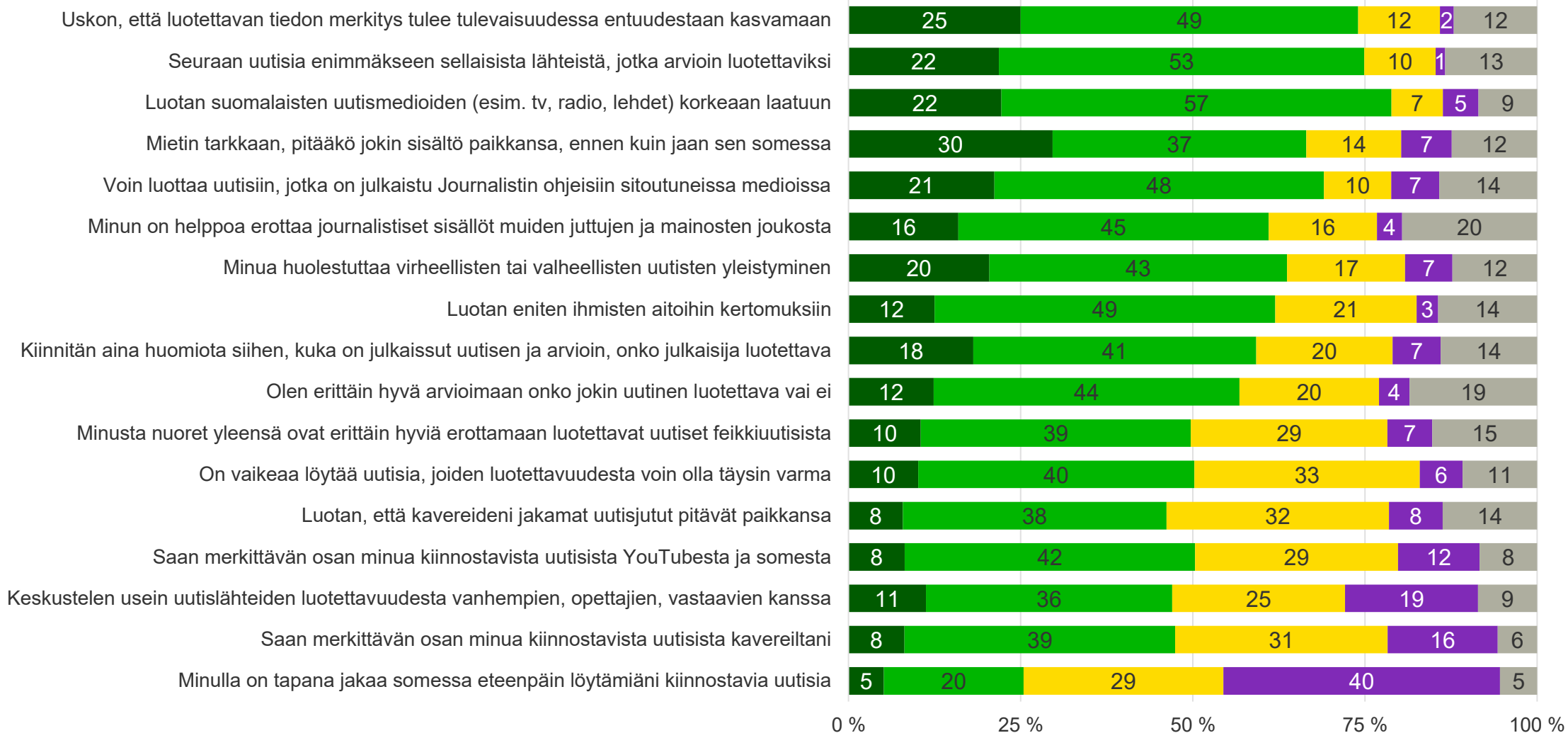
13–14-vuotiaat nuoret, N=228



Oletko väittämän kanssa samaa tai eri mieltä?
Sorttaus keskiarvon mukaan

■ Täysin samaa mieltä ■ Melko samaa mieltä ■ Melko eri mieltä ■ Täysin eri mieltä ■ En osaa sanoa

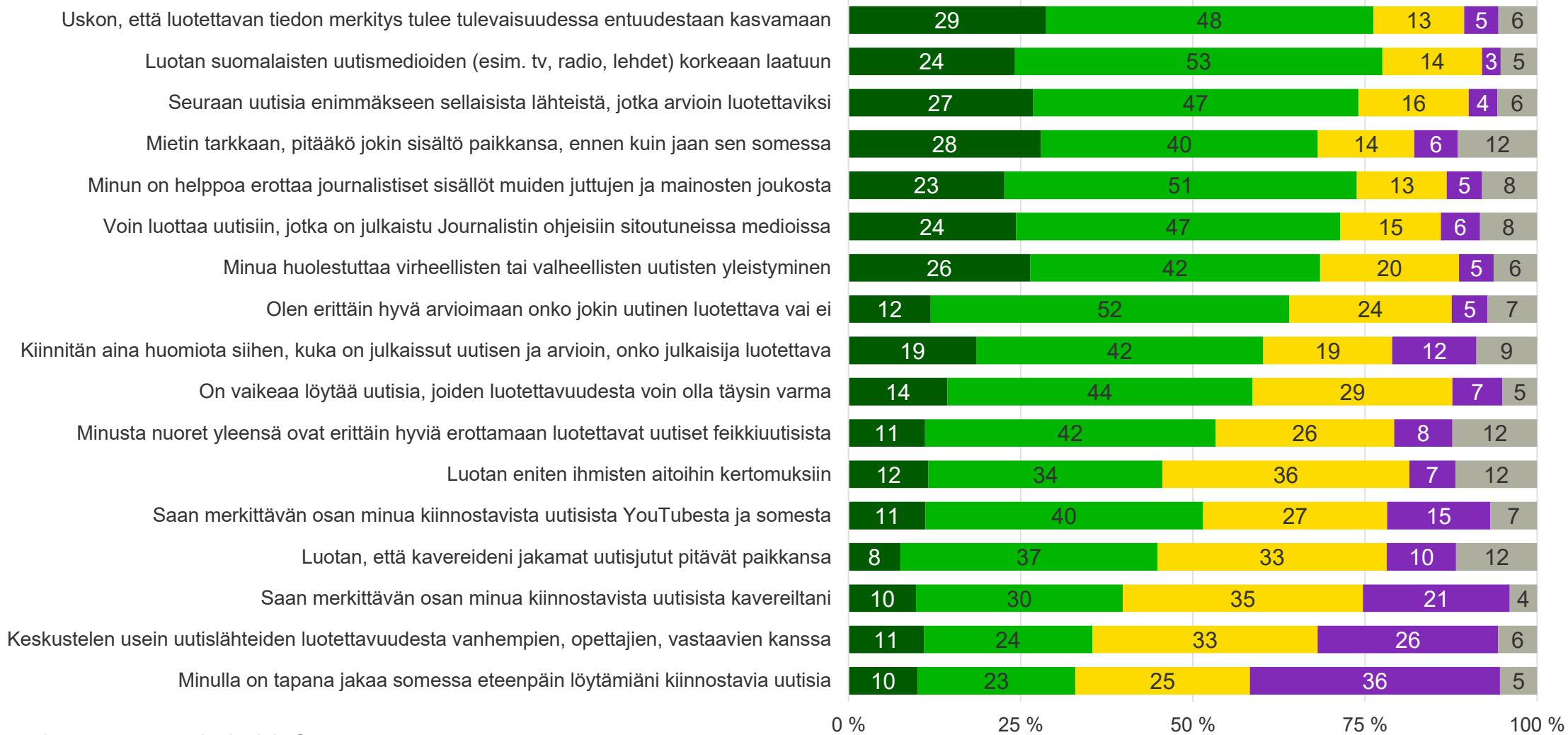
15–16-vuotiaat nuoret, N=274



Oletko väittämän kanssa samaa tai eri mieltä?
Sorttaus keskiarvon mukaan

■ Täysin samaa mieltä ■ Melko samaa mieltä ■ Melko eri mieltä ■ Täysin eri mieltä ■ En osaa sanoa

17–18-vuotiaat nuoret, N=248



Oletko väittämän kanssa samaa tai eri mieltä?
Sorttaus keskiarvon mukaan

■ Täysin samaa mieltä ■ Melko samaa mieltä ■ Melko eri mieltä ■ Täysin eri mieltä ■ En osaa sanoa